

PROCÉDURE OPÉRATIONNELLE TRAVAIL TEMPORAIRE ET AGRICOLE EN EUSKADI

COVID-19



Euskadi-preben
Herri-estrategia
Estrategia de País



DÉTECTION ET CONTRÔLE COVID-19

01

Avant de commencer, vous devez présenter l'une des attestations suivantes:

- Vaccination
- Rétablissement après COVID-19
- Résultats négatifs d'un test COVID 19
- Certificat COVID numérique de l'UE



L'INFORMATION ET LA FORMATION

02

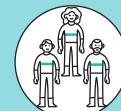
Il est important que vous compreniez l'INFORMATION ET LA FORMATION et que tout soit clair.



PARTIE D'UNE ÉQUIPE

03

Vous ferez partie d'une ÉQUIPE et VOUS NE DEVREZ PAS VOUS MÉLANGER avec d'autres personnes.



SYMPTÔMES

04

Si vous avez des SYMPTÔMES (fièvre, toux, essoufflement ou autres) ou vous avez été en contact avec des personnes positives à la COVID, informez votre responsable et/ou votre téléphone 900203050.

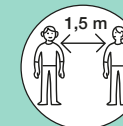


RÈGLE DE COMPORTEMENT SOCIAL

05

Pour pouvoir continuer à travailler, il est important de respecter les RÈGLE DE COMPORTEMENT SOCIAL, telles que:

- Respectez la distance de sécurité (1,5 m).
- Lavez-vous les mains fréquemment.
- Port du masque obligatoire.
- Jetez les masques et les mouchoirs dans les conteneurs prévus à cet effet.
- Couvrez-vous le nez et la bouche pour tousser ou éternuer.
- Utilisez des mouchoirs jetables.
- Évitez les contacts physiques.
- Accès contrôlés et sans regroupements.
- Ne vous mélangez pas entre équipes.
- Respectez les flux de circulation.
- Veillez à votre hygiène personnelle.
- Ne partagez.



DÉPLACEMENTS

06

Les DÉPLACEMENTS se feront par équipe en évitant de se mélanger et en respectant les règles établies.

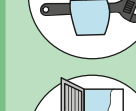


LIEUX DE TRAVAIL

07

Sur les LIEUX DE TRAVAIL travail (champ, chais, pavillons).

- L'accès sera contrôlé et se fera de manière échelonnée. Évitez les regroupements.
- Restez dans votre zone.
- Ne partagez pas vos outils, leur utilisation est individuelle.
- Nettoyez et désinfectez les outils.
- Nettoyez et changez vos vêtements chaque jour.
- Ne secouez pas vos vêtements en vous déshabillant.
- Ne secouez pas le linge sale.
- Lavez-vous les mains lorsque vous changez de vêtements et séparez le linge sale du linge propre.
- Ventilez les espaces fermés.
- Nettoyage des surfaces de travail.



LOGEMENT

08

- Respectez les règles de comportement social.
- L'accès sera contrôlé et se fera de manière échelonnée. Évitez les regroupements.
- Lorsque vous rentrez du travail :
 - > Lavez-vous les mains avant de toucher quoi que ce soit.
 - > Nettoyez et désinfectez vos clés, votre portable, vos lunettes, etc.
- Ne partagez pas les bouteilles d'eau et les boissons.
- Ne partagez pas les tasses, les verres ni les couverts.
- Lavez-vous les mains avant de manger ou de boire.
- AÉRER pendant au moins 8 à 10 minutes par heure.
- Jetez la poubelle fréquemment et lavez-vous les mains ensuite.
- Évitez de secouer le linge et utilisez de l'EAU CHAUDE pour le laver.
- S'il y a un cas confirmé ou suspect de Covid-19, signalez-le et suivez les indications pour le CONFINEMENT À DOMICILE.
- Il est important de nettoyer et de désinfecter les surfaces fréquemment utilisées, ainsi que les poignées et boutons de portes et de fenêtres, les rampes, les rambardes, les télécommande, les interrupteurs, les ustensiles de cuisine, les toilettes, les tables, les chaises, les équipements électroménagers, les téléphones, etc.



COMMENT NETTOYER LES SURFACES SUPERFICIES?

09

- Utilisez de l'eau, du savon, un nettoyant ordinaire.
- S'agissant des surfaces que vous touchez fréquemment et dans les toilettes, après le passage précédent, désinfecter de la manière suivante:
 - Préparation recommandée à partir de d'eau de Javel du commerce:
 - > Eau de Javel du commerce dosée à 50 g/l : ajouter 25 ml d'eau de Javel dans 1 litre d'eau.
 - > Eau de Javel du commerce dosée à 40 g/l : ajouter 30 ml d'eau de Javel dans 1 litre d'eau.
 - *À titre d'exemple, une « cuiller à soupe » équivaut à 15 ml.
- Sur les surfaces délicates, vous pouvez utiliser de l'alcool à 70°- 95°.
- Vous pouvez également utiliser des désinfectants conseillés par l'administration.

- Nettoyez fréquemment.
- Utilisez des gants et des vêtements de nettoyage.
- Suivez les indications des étiquettes et ne mélangez pas les produits.
- Utilisez des chiffons différents pour désinfecter.
- Lavez et séchez bien le matériel de nettoyage.
- Levez-vous toujours les mains lorsque vous avez terminé.

