




Marrazki bien artean dauden 10 ezberdintasunak bilatzea eskatzen zaizu.

Ea zelan moldatzen zaren!!

Jarraian, marrazkiaren bitartez irudikatzen den arrisku-egoera aztertu eta neurri zuzentzaileak proposatzea ere eskatzen zaizu.

Animo!!




AZTER DEZAGUN MARRAZKIAK IRUDIKATZEN DUEN ARRISKU-EGOERA!!


# EMAN ZEURE IRITZIA!!

Zer eta zergatik gertatu da??

## ARRISKU-EGOERA



## EGOERA-SEGURUA



## ARRISKU-EGOERA EKIDITEKO NEURRI ZUZENTZAILEAK!!

1	Instalazio elektrikoaren parte aktibo guztiak estalita egon behar dute.
2	Instalazio elektrikoak inoiz ez manipulatu edo ez saiatu konpontzen. Pertsonal espezializatuak baino ez du eragin behar.
3	Ez konektatu aparatua entxuferra, zuzenean kableekin.
4	Eroale elektrikoaren eta lotura kabilen egoera berrikusi, baita entxufe-oinarena ere.
5	Ez dira aparatua elektrikoak erabiliko laneko gainazalak bustiak edo giro hezeetan daudenean.
6	Entxufe-oina lurrerako hartunearekin erabili beti.
7	Tresna elektriko bat erabili aurretik egoera onean dagoela ziurtatu.
8	Instalazio elektrikoan matxura denean, argindarraren hornidura moztuko da, etengailu orokorra jaitsiz.
9	Etengailu diferentzialen aldi-aldiko ikuskapenak egin.
10	Deskonektatu kable luagarriak eta elikatze kableak lana bukatu eta gero.

**Proposa itzazu zeuk beste 5 neurri zuzentzaile. Animo!!**

1	
2	
3	
4	
5	

**Ekidin daitezke antzeko arrisku-egoerak, ez duzu uzte??  
Zabal dezagun prebentzio-kultura!!**