

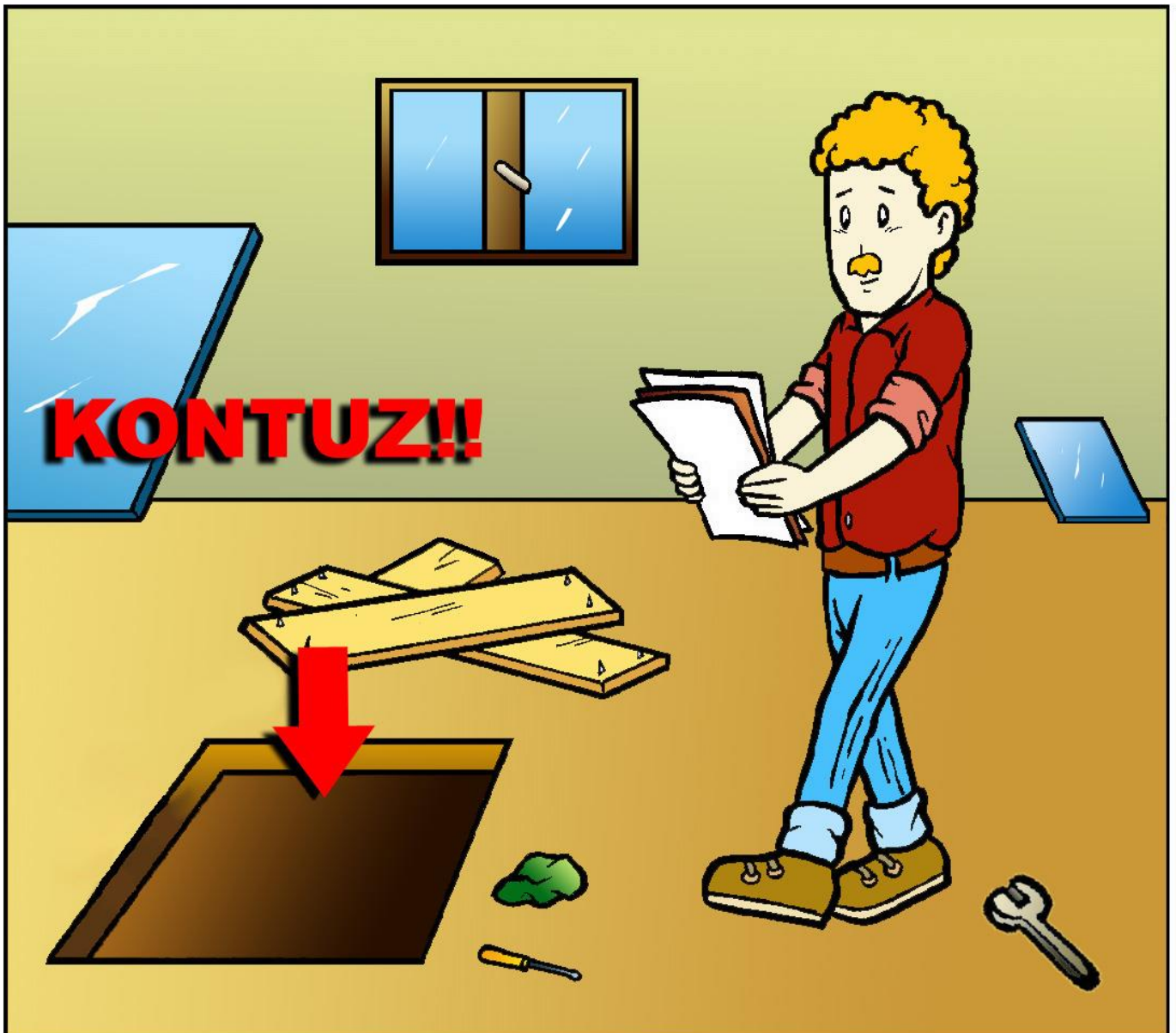



Marrazki bien artean dauden 10 ezberdintasunak bilatzea eskatzen zaizu.

Ea zelan moldatzen zaren!!

Jarraian, marrazkiaren bitartez irudikatzen den arrisku-egoera aztertu eta neurri zuzentzaileak proposatzea ere eskatzen zaizu.

Animo!!




AZTER DEZAGUN MARRAZKIAK IRUDIKATZEN DUEN ARRISKU-EGOERA!!


# EMAN ZEURE IRITZIA!!

Zer eta zergatik gertatu da??

## ARRISKU-EGOERA



## EGOERA-SEGURUA



## ARRISKU-EGOERA EKIDITEKO NEURRI ZUZENTZAILEAK!!

1	Erortzeko arriskua sumatzen denean, seinaleztatu eta berehala jokatu.
2	Pertsonak jausteko arriskua sor dezaketen zuloak behar bezala babestuko dira.
3	Laneko ingurunearen egoeraren aldian-aldiko ikuskapenak ezarri.
4	Igarotzea eragozten duten tokietan dauden objektuak baztertu.
5	Aurrera begira oinez ibili
6	Arriskutsua da oinez egiterakoan irakurtzea, are gehiago eskailerak igotzean eta jaistean
7	Oinez ibiltzerakoan SMS-ak bidaltzea arriskutsua izan daiteke
8	Lurzoruaren azala homoginoa, laua, leuna eta erraz garbitzeko modukoa izan behar da.
9	Ez utzi erremintarik zoruan.
10	Ordena eta garbitasuna egoki mantendu.

**Proposa itzazu zeuk beste 5 neurri zuzentzaile. Animo!!**

1	
2	
3	
4	
5	

**Ekidin daitezke antzeko arrisku-egoerak, ez duzu uzte??  
Zabal dezagun prebentzio-kultura!!**