





Marrazki bien artean dauden 10 ezberdintasunak bilatzea eskatzen zaizu.

Ea zelan moldatzen zaren!!

Jarraian, marrazkiaren bitartez irudikatzen den arrisku-egoera aztertu eta neurri zuzentzaileak proposatzea ere eskatzen zaizu.

Animo!!




AZTER DEZAGUN MARRAZKIAK IRUDIKATZEN DUEN ARRISKU-EGOERA!!

EMAN ZEURE IRITZIA!!

Zer eta zergatik gertatu da??

ARRISKU-EGOERA



EGOERA-SEGURUA



ARRISKU-EGOERA EKIDITEKO NEURRI ZUZENTZAILEAK!!

1	Ez urrundu sukaldetik sutan ezer utzita.
2	Gas instalazioaren aldiroko ikuskatzeak bermatu.
3	Tutuak egoera onean daudela bermatu.
4	Hodi malguak iraungitze data du, eta ezin da erabili data horretatik aurrera.
5	Baimenduko enpresa instalatzailek muntatu edo aldatu ahal du soilik gas instalazio bat.
6	Gas aparailuren baten funtzionamenduan anomaliarik nabaritzen baduzu, abisua eman fabrikatzailearen zerbitzu teknikoari eta ez erabili aparailua konpondu arte.
7	Butanoak zein propanoak usain berezia dute, eta ihesa badago erabiltzaileak berehala antzematen du.
8	Gas ihesik balego, ireki ateak eta leihoak espazioa aireztatzeko.
9	Gas ihesik balego, ez piztu garrik eta ez eragin etengailu elektrikorik.
10	Gas ihesik balego, urrundu zaitetz lekutik usaina desagertu arte.

Proposa itzazu zeuk beste 5 neurri zuzentzaile. Animo!!

1	
2	
3	
4	
5	

**Ekidin daitezke antzeko arrisku-egoerak, ez duzu uzte??
Zabal dezagun prebentzio-kultura!!**