





Marrazki bien artean dauden 10 ezberdintasunak bilatzea eskatzen zaizu.

Ea zelan moldatzen zaren!!

Jarraian, marrazkiaren bitartez irudikatzen den arrisku-egoera aztertu eta neurri zuzentzaileak proposatzea ere eskatzen zaizu.

Animo!!




AZTER DEZAGUN MARRAZKIAK IRUDIKATZEN DUEN ARRISKU-EGOERA!!

EMAN ZEURE IRITZIA!!

Zer eta zergatik gertatu da??

ARRISKU-EGOERA



EGOERA-SEGURUA



ARRISKU-EGOERA EKIDITEKO NEURRI ZUZENTZAILEAK!!

1	Norbanakoa babesteko ekipoak metodo osagarri gisa erabili behar dira, eta ez beste prebentzio-neurriak ordezkatzeko.
2	Materialak jausteko arriskua duten lanpostuetan, buruko kaskoak erabili behar dira.
3	Norbanakoa babesteko ekipoak hondatuz gero, konpondu edota aldatu egin behar dira.
4	NBEen erabilera zuzena bermatu ebhar da..
5	Zatikatzeko, hezurra antzeko eta antzeko lanetan, metalezko saretako eskularruak ibiliko dira.
6	Entzumen-babesa aukeratzean, kontuan izan behar da gai izan behar duela zarataren eragina muga onargarri batera arte murrizteko; beraz, dagokion zarataren ezaugarriak jakin behar dira.
7	Erabiltzaile bakoitzak izango du bere ekipamenduaren mantentze-lanak egiteko edota egoera onean mantentzeko ardura, ematen zaizkion jarraibideak betez.
8	Erabiltzaile bakoitzari irakatsi behar zaizkio ematen zaizkion NBEen ezaugarriak.
9	NBEak, eraginkorrak izateko, langile bakoitzaren ezaugarri anatomikoetara egokitu behar dira.
10	NBEak erabilera pertsonalerako ekipamenduak dira; beraz, haien banaketa pertsonalizatua izan behar du.

Proposa itzazu zeuk beste 5 neurri zuzentzaile. Animo!!

1	
2	
3	
4	
5	

**Ekidin daitezke antzeko arrisku-egoerak, ez duzu uzte??
Zabal dezagun prebentzio-kultura!!**



Marrazki bien artean dauden 10 ezberdintasunak bilatzea eskatzen zaizu.

Ea zelan moldatzen zaren!!

Jarraian, marrazkiaren bitartez irudikatzen den arrisku-egoera aztertu eta neurri zuzentzaileak proposatzea ere eskatzen zaizu.

Animo!!



AZTER DEZAGUN MARRAZKIAK IRUDIKATZEN DUEN ARRISKU-EGOERA!!

EMAN ZEURE IRITZIA!!

Zer eta zergatik gertatu da??

ARRISKU-EGOERA



EGOERA-SEGURUA



ARRISKU-EGOERA EKIDITEKO NEURRI ZUZENTZAILEAK!!

1	Bibrazioaren aurkako sistemak jartzen ahalegindu makinetan.
2	Bibrazioen iturriaren arabera, eragina jaso duen gorputz-partea zehaztu eta ebaluatu.
3	Esposizioaren iraupena eta intentsitatea mugatzeko neurriak hartu.
4	Bibrazio mekanikoen eraginpean egoteko premia gutxitzen duten lan-metodoak bilatu.
5	Aztertu zer beste lan-metodo balia daitekeen, bibrazio mekanoekiko menpekotasuna murrizteko.
6	Ibilgailu automotorea eta antzekoetan, gorputz osora transmititzen diren bibrazioen eraginak arintzeko eserlekuak jarri.
7	Makina eramangarriak erabiltzerakoan bibrazioen eraginak esku-beso sistemari eragiten dioten kasuetan, eragina arintzeko heldulekuak ezarri.
8	Laneko ekipamenduen mantentze-lanak egoki egiteko programak ezarri.
9	Esposizioaren muga-balioak eta jardunbide jakin bat abiatzea eskatzen duten esposizio-denborak jakin behar dira.
10	Gorputzera igortzen diren bibrazioak murrizteko edo arintzeko neurri teknikoak hartzen ahalegindu behar da.

Proposa itzazu zeuk beste 5 neurri zuzentzaile. Animo!!

1	
2	
3	
4	
5	

**Ekidin daitezke antzeko arrisku-egoerak, ez duzu uzte??
Zabal dezagun prebentzio-kultura!!**