





Marrazki bien artean dauden 10 ezberdintasunak bilatzea eskatzen zaizu.

Ea zelan moldatzen zaren!!

Jarraian, marrazkiaren bitartez irudikatzen den arrisku-egoera aztertu eta neurri zuzentzaileak proposatzea ere eskatzen zaizu.

Animo!!




AZTER DEZAGUN MARRAZKIAK IRUDIKATZEN DUEN ARRISKU-EGOERA!!

EMAN ZEURE IRITZIA!!

Zer eta zergatik gertatu da??

ARRISKU-EGOERA



EGOERA-SEGURUA



ARRISKU-EGOERA EKIDITEKO NEURRI ZUZENTZAILEAK!!

1	Lan lekuak beti garbi eduki behar dira, horretarako behar diren garbitasun saioak eginaz.
2	Erabili ondoren, gauzak jaso edo jasoaraz, eta dagokion tokian gorde behar bezala.
3	Ez pilatu materialak altuera handiegietan.
4	Erraz utzi-hartzeko moduan kokatu materiala.
5	Langunetik kendu erabili behar ez dena eta beharrezkoa ez dena.
6	Ura, olio, azidoa, eta abar sortutako putzuak azkar garbitu behar dira, irristatzeak saihesteko.
7	Ustekabeko isuri posibleentzat produktu xurgatzaileak eskura izan.
8	Fluidoren baten ihesa edo jarioak gertatzen bada eta hori irristadura gertatzeko arriskutsua bada, berehalaxe hartuko dira berau jasotzeko neurri egokiak.
9	Gune ezkutuetan arriskutsuak dira: ez pilatu materiala bazterretan, apalategien azpian, ateen atzean, eta abar.
10	Languneetako garbiketaren aldizkotasuna langunearen eta bere erabilera motaren arabera izango da.

Proposa itzazu zeuk beste 5 neurri zuzentzaile. Animo!!

1	
2	
3	
4	
5	

**Ekidin daitezke antzeko arrisku-egoerak, ez duzu uzte??
Zabal dezagun prebentzio-kultura!!**