



En esta ocasión vamos a analizar las situaciones de riesgo al que están expuestos los niños en sus casas.

En primer lugar responde a la pregunta formulada. A continuación te pedimos que propongas 5 medidas correctoras para cada situación de riesgo.

¡¡Veamos cómo te las arreglas!!
¡¡Animo!!



¡¡DANOS TU OPINION!!

¿Qué ha ocurrido
y por qué?

Medidas correctoras o de control de la situación de riesgo

1	Evitar las superficies muy resbaladizas.
2	Actuar rápidamente ante cualquier derrame accidental.
3	Mantener el suelo libre de obstáculos.
4	Mantener el suelo limpio y seco.
5	No es conveniente dejar que los niños corran en las habitaciones.

¡¡Propón otras 5 medidas correctoras!! ¡¡Animo!!

1	
2	
3	
4	
5	

¿No te parece que se pueden evitar situaciones de riesgo similares?

¡¡Fomentemos la cultura de la prevención!!!



En esta ocasión vamos a analizar las situaciones de riesgo al que están expuestos los niños en sus casas.

En primer lugar responde a la pregunta formulada. A continuación te pedimos que propongas 5 medidas correctoras para cada situación de riesgo.

¡¡Veamos cómo te las arreglas!!
¡¡Animo!!



¡¡DANOS TU OPINION!!

¿Qué ha ocurrido
y por qué?

Medidas correctoras o de control de la situación de riesgo

1	Garantizar que las alfombras están debidamente fijadas en el suelo.
2	Evitar que la alfombra quede floja o forme pliegues o arrugas.
3	Procura dejar suficiente espacio entre los muebles, de forma que no obstaculicen el paso entre los mismos.
4	Evitar que los juguetes queden dispersados.
5	En la sala procuraremos reservar un espacio alfombrado para jueguen los niños.

¡¡Propón otras 5 medidas correctoras!! ¡¡Animo!!

1	
2	
3	
4	
5	

¿No te parece que se pueden evitar situaciones de riesgo similares?

¡¡Fomentemos la cultura de la prevención!!!



En esta ocasión vamos a analizar las situaciones de riesgo al que están expuestos los niños en sus casas.

En primer lugar responde a la pregunta formulada. A continuación te pedimos que propongas 5 medidas correctoras para cada situación de riesgo.

¡¡Veamos cómo te las arreglas!!
¡¡Animo!!



¡¡DANOS TU OPINION!!

¿Qué ha ocurrido
y por qué?

Medidas correctoras o de control de la situación de riesgo

1	Las barandillas y los pasamanos son imprescindibles en toda escalera.
2	Impedir que los niños permanezcan sentados y jueguen en las escaleras.
3	Revisar que no haya juguetes ni otros objetos tirados en las escaleras.
4	Impedir que los niños corran por las escaleras.
5	Los barrotes protectores laterales deben estar tan juntos que no permitan que los niños metan su cabeza.

¡¡Propón otras 5 medidas correctoras!! ¡¡Animo!!

1	
2	
3	
4	
5	

¿No te parece que se pueden evitar situaciones de riesgo similares?

¡¡Fomentemos la cultura de la prevención!!!



En esta ocasión vamos a analizar las situaciones de riesgo al que están expuestos los niños en sus casas.

En primer lugar responde a la pregunta formulada. A continuación te pedimos que propongas 5 medidas correctoras para cada situación de riesgo.

¡¡Veamos cómo te las arreglas!!
¡¡Animo!!



¡¡DANOS TU OPINION!!

¿Qué ha ocurrido
y por qué?

Medidas correctoras o de control de la situación de riesgo

1	Alejar a los niños del área donde se plancha.
2	Mantener la plancha fría o caliente, fuera del alcance de los niños.
3	Para planchar la ropa utilice la mesa aplanchadora, no use la cama, sillones o sillas, ya que estos sitios quedan al alcance de los menores.
4	Guarde la plancha con el cordón enrollado, en un lugar que no tengan acceso los niños.
5	No se debe dejar la plancha sin vigilancia cuando esté conectada a la alimentación.

¡¡Propón otras 5 medidas correctoras!! ¡¡Animo!!

1	
2	
3	
4	
5	

¿No te parece que se pueden evitar situaciones de riesgo similares?

¡¡Fomentemos la cultura de la prevención!!!



En esta ocasión vamos a analizar las situaciones de riesgo al que están expuestos los niños en sus casas.

En primer lugar responde a la pregunta formulada. A continuación te pedimos que propongas 5 medidas correctoras para cada situación de riesgo.

¡¡Veamos cómo te las arreglas!!
¡¡Animo!!



¡¡DANOS TU OPINION!!

¿Qué ha ocurrido y por qué?

Medidas correctoras o de control de la situación de riesgo

1	No dejar bebidas alcohólicas al alcance de los niños.
2	No dejar vasos con restos de bebidas alcohólicas en la mesa en presencia de niños.
3	Si se guardan bebidas alcohólicas en casa, las botellas deberían estar en lugares altos y cerrados.
4	Mantenga los productos tóxicos fuera del alcance de los niños.
5	Los medicamentos deben estar fuera del alcance de los niños.

¡¡Propón otras 5 medidas correctoras!! ¡¡Animo!!

1	
2	
3	
4	
5	

¿No te parece que se pueden evitar situaciones de riesgo similares?

¡¡Fomentemos la cultura de la prevención!!!



En esta ocasión vamos a analizar las situaciones de riesgo al que están expuestos los niños en sus casas.

En primer lugar responde a la pregunta formulada. A continuación te pedimos que propongas 5 medidas correctoras para cada situación de riesgo.

¡¡Veamos cómo te las arreglas!!
¡¡Animo!!



¡¡DANOS TU OPINION!!

¿Qué ha ocurrido
y por qué?

Medidas correctoras o de control de la situación de riesgo

1	No permitir que los niños permanezcan de pie en los muebles.
2	Sujetar a la pared los muebles que pudieran volcarse si los niños se suben a ellos.
3	Evitar que los niños utilicen sillas o muebles para alcanzar objetos elevados
4	Evitar poner muebles debajo de una ventana.
5	No colocar juguetes u objetos que llamen la atención de los niños en la parte alta de los muebles.

¡¡Propón otras 5 medidas correctoras!! ¡¡Animo!!

1	
2	
3	
4	
5	

¿No te parece que se pueden evitar situaciones de riesgo similares?

¡¡Fomentemos la cultura de la prevención!!!



En esta ocasión vamos a analizar las situaciones de riesgo al que están expuestos los niños en sus casas.

En primer lugar responde a la pregunta formulada. A continuación te pedimos que propongas 5 medidas correctoras para cada situación de riesgo.

¡¡Veamos cómo te las arreglas!!
¡¡Animo!!



¡¡DANOS TU OPINION!!

¿Qué ha ocurrido
y por qué?

Medidas correctoras o de control de la situación de riesgo

1	Poner protectores en los enchufes para evitar que los niños metan los dedos.
2	Retirar cables dañados, enchufes rotos o aparatos eléctricos defectuosos.
3	Situar los aparatos eléctricos fuera del alcance de los niños pequeños.
4	Garantizar un correcto mantenimiento de la instalación eléctrica.
5	Revisar periódicamente los enchufes para asegurarse de que están en buenas condiciones.

¡¡Propón otras 5 medidas correctoras!! ¡¡Animo!!

1	
2	
3	
4	
5	

¿No te parece que se pueden evitar situaciones de riesgo similares?

¡¡Fomentemos la cultura de la prevención!!!



En esta ocasión vamos a analizar las situaciones de riesgo al que están expuestos los niños en sus casas.

En primer lugar responde a la pregunta formulada. A continuación te pedimos que propongas 5 medidas correctoras para cada situación de riesgo.

¡¡Veamos cómo te las arreglas!!
¡¡Animo!!



¡¡DANOS TU OPINION!!

¿Qué ha ocurrido
y por qué?

Medidas correctoras o de control de la situación de riesgo

1	Mantener los productos de limpieza, cosméticos, etc., fuera del alcance de los niños.
2	Utilizar envases con cierre de seguridad.
3	No hacer referencia a los medicamentos como dulces o golosinas.
4	Impedir que los insecticidas y productos similares caigan sobre alimentos y/o ropa.
5	No usar envases de productos alimenticios o bebidas para contener productos tóxicos.

¡¡Propón otras 5 medidas correctoras!! ¡¡Animo!!

1	
2	
3	
4	
5	

¿No te parece que se pueden evitar situaciones de riesgo similares?

¡¡Fomentemos la cultura de la prevención!!!



En esta ocasión vamos a analizar las situaciones de riesgo al que están expuestos los niños en sus casas.

En primer lugar responde a la pregunta formulada. A continuación te pedimos que propongas 5 medidas correctoras para cada situación de riesgo.

¡¡Veamos cómo te las arreglas!!
¡¡Animo!!



¡¡DANOS TU OPINION!!

¿Qué ha ocurrido y por qué?

Medidas correctoras o de control de la situación de riesgo

1	No tener en las manos bebidas calientes mientras se está sujetando un niño en brazos.
2	No sujetar a un niño en brazos mientras se está cocinando.
3	No dejar recipientes con líquidos calientes en lugares donde no tengan suficiente estabilidad.
4	La comida y los líquidos calientes deben ser colocados en el centro de la mesa.
5	Alejar y proteger todos los objetos calientes del alcance de los pequeños.

¡¡Propón otras 5 medidas correctoras!! ¡¡Animo!!

1	
2	
3	
4	
5	

¿No te parece que se pueden evitar situaciones de riesgo similares?

¡¡Fomentemos la cultura de la prevención!!!



En esta ocasión vamos a analizar las situaciones de riesgo al que están expuestos los niños en sus casas.

En primer lugar responde a la pregunta formulada. A continuación te pedimos que propongas 5 medidas correctoras para cada situación de riesgo.

¡¡Veamos cómo te las arreglas!!
¡¡Animo!!



¡¡DANOS TU OPINION!!

¿Qué ha ocurrido
y por qué?

Medidas correctoras o de control de la situación de riesgo

1	No dejar a los niños jugar solos cerca de una ventana abierta.
2	Evitar poner sillas debajo de una ventana.
3	No deben dejarse ventanas abiertas si no hay ningún adulto que vigile a los niños.
4	Garantizar que las ventanas y balcones tengan sistemas de cierre seguros.
5	Mover las cunas, camas, y otros muebles que pudieran estar cerca de las ventanas.

¡¡Propón otras 5 medidas correctoras!! ¡¡Animo!!

1	
2	
3	
4	
5	

¿No te parece que se pueden evitar situaciones de riesgo similares?

¡¡Fomentemos la cultura de la prevención!!!



En esta ocasión vamos a analizar las situaciones de riesgo al que están expuestos los niños en sus casas.

En primer lugar responde a la pregunta formulada. A continuación te pedimos que propongas 5 medidas correctoras para cada situación de riesgo.

¡¡Veamos cómo te las arreglas!!
¡¡Animo!!



¡¡DANOS TU OPINION!!

¿Qué ha ocurrido
y por qué?

Medidas correctoras o de control de la situación de riesgo

1	Guardar los productos tóxicos en lugares seguros y fuera del alcance de los niños.
2	Volver a cerrar o tapar correctamente los productos cuando interrumpa su uso.
3	Mantener tapados los cubos de la basura para evitar que los niños extraigan algo de ellos.
4	No dejar recipientes vacíos en lugares donde los niños puedan encontrarlos.
5	Desde que son pequeños, hay que hablarles sobre los productos que no debe tocar, ni jugar con ellos.

¡¡Propón otras 5 medidas correctoras!! ¡¡Animo!!

1	
2	
3	
4	
5	

¿No te parece que se pueden evitar situaciones de riesgo similares?

¡¡Fomentemos la cultura de la prevención!!!



En esta ocasión vamos a analizar las situaciones de riesgo al que están expuestos los niños en sus casas.

En primer lugar responde a la pregunta formulada. A continuación te pedimos que propongas 5 medidas correctoras para cada situación de riesgo.

¡¡Veamos cómo te las arreglas!!
¡¡Animo!!



¡¡DANOS TU OPINION!!

¿Qué ha ocurrido
y por qué?

Medidas correctoras o de control de la situación de riesgo

1	Impedir que los niños jueguen al balón libremente dentro de la casa.
2	Advertir de los riesgos de jugar con palas, balones, etc., en presencia de niños muy pequeños.
3	Establecer límites para los juegos demasiado bruscos.
4	Supervisar los juegos de los niños.
5	No son recomendables los juguetes que lanzan proyectiles.

¡¡Propón otras 5 medidas correctoras!! ¡¡Animo!!

1	
2	
3	
4	
5	

¿No te parece que se pueden evitar situaciones de riesgo similares?

¡¡Fomentemos la cultura de la prevención!!!



En esta ocasión vamos a analizar las situaciones de riesgo al que están expuestos los niños en sus casas.

En primer lugar responde a la pregunta formulada. A continuación te pedimos que propongas 5 medidas correctoras para cada situación de riesgo.

¡¡Veamos cómo te las arreglas!!
¡¡Animo!!



¡¡DANOS TU OPINION!!

¿Qué ha ocurrido
y por qué?

Medidas correctoras o de control de la situación de riesgo

1	No dejar solos y desatendidos a los niños pequeños en la bañera.
2	No confiar a otro niño que cuide del bebé en el momento del baño diario.
3	Evitar poner cerrojos internos en los baños.
4	Comprobar que la temperatura del agua es correcta antes de introducir a los niños en la bañera.
5	Colocar una alfombrilla dentro de la bañera.

¡¡Propón otras 5 medidas correctoras!! ¡¡Animo!!

1	
2	
3	
4	
5	

¿No te parece que se pueden evitar situaciones de riesgo similares?


¡¡Fomentemos la cultura de la prevención!!!



En esta ocasión vamos a analizar las situaciones de riesgo al que están expuestos los niños en sus casas.

En primer lugar responde a la pregunta formulada. A continuación te pedimos que propongas 5 medidas correctoras para cada situación de riesgo.

¡¡Veamos cómo te las arreglas!!
¡¡Animo!!



¡¡DANOS TU OPINION!!

¿Qué ha ocurrido
y por qué?

Medidas correctoras o de control de la situación de riesgo

1	Las literas deben llevar barandillas o protecciones anticaída en la cama superior.
2	No conviene que duerman niños menores de seis años en la cama superior de una litera.
3	Situar, si es posible, la litera sobre moqueta o alfombras para amortiguar la caída en caso de que se produzca.
4	No dejar que los niños pequeños jueguen saltando en la cama superior de la litera.
5	Reparar o reponer cualquier parte de la litera si está deteriorada o rota.

¡¡Propón otras 5 medidas correctoras!! ¡¡Animo!!

1	
2	
3	
4	
5	

¿No te parece que se pueden evitar situaciones de riesgo similares?

¡¡Fomentemos la cultura de la prevención!!!



En esta ocasión vamos a analizar las situaciones de riesgo al que están expuestos los niños en sus casas.

En primer lugar responde a la pregunta formulada. A continuación te pedimos que propongas 5 medidas correctoras para cada situación de riesgo.

¡¡Veamos cómo te las arreglas!!
¡¡Animo!!



¡¡DANOS TU OPINION!!

¿Qué ha ocurrido
y por qué?

Medidas correctoras o de control de la situación de riesgo

1	Guardar las cuchillas y maquinillas de afeitar en lugares seguros.
2	Las maquinillas de afeitar no deben nunca quedar enchufados tras su uso.
3	No tirar las cuchillas desechables al cubo de la basura.
4	Los armarios donde se guardan los productos de aseo deben tener cierres de seguridad.
5	Mantener los cuchillos, tijeras y otros objetos filosos fuera del alcance de los niños.

¡¡Propón otras 5 medidas correctoras!! ¡¡Animo!!

1	
2	
3	
4	
5	

¿No te parece que se pueden evitar situaciones de riesgo similares?

¡¡Fomentemos la cultura de la prevención!!!



En esta ocasión vamos a analizar las situaciones de riesgo al que están expuestos los niños en sus casas.

En primer lugar responde a la pregunta formulada. A continuación te pedimos que propongas 5 medidas correctoras para cada situación de riesgo.

¡¡Veamos cómo te las arreglas!!
¡¡Animo!!



¡¡DANOS TU OPINION!!

¿Qué ha ocurrido
y por qué?

Medidas correctoras o de control de la situación de riesgo

1	Cerrar la puerta de la casa con pestillo.
2	Supervisar regularmente que la puerta de casa esté cerrada.
3	Supervisar en todo momento donde están los niños.
4	No dejar a los niños pequeños solos en casa.
5	Razonar a los niños la prohibición del uso de ascensores si no va acompañado de un adulto.

¡¡Propón otras 5 medidas correctoras!! ¡¡Animo!!

1	
2	
3	
4	
5	

¿No te parece que se pueden evitar situaciones de riesgo similares?

¡¡Fomentemos la cultura de la prevención!!!



En esta ocasión vamos a analizar las situaciones de riesgo al que están expuestos los niños en sus casas.

En primer lugar responde a la pregunta formulada. A continuación te pedimos que propongas 5 medidas correctoras para cada situación de riesgo.

¡¡Veamos cómo te las arreglas!!
¡¡Animo!!



¡¡DANOS TU OPINION!!

¿Qué ha ocurrido y por qué?

Medidas correctoras o de control de la situación de riesgo

1	Colocar protectores en las puertas para que no puedan pillarse los dedos.
2	Dotar a las puertas de sistemas de seguridad que limitan la velocidad del cierre y amortiguan el portazo.
3	Comprobar periódicamente el estado de las puertas.
4	No poner en las habitaciones pestillos ni cerrojos que puedan cerrarse por dentro.
5	Evitar permanecer en el radio de acción de la hoja de una puerta.

¡¡Propón otras 5 medidas correctoras!! ¡¡Animo!!

1	
2	
3	
4	
5	

¿No te parece que se pueden evitar situaciones de riesgo similares?

¡¡Fomentemos la cultura de la prevención!!!



En esta ocasión vamos a analizar las situaciones de riesgo al que están expuestos los niños en sus casas.

En primer lugar responde a la pregunta formulada. A continuación te pedimos que propongas 5 medidas correctoras para cada situación de riesgo.

¡¡Veamos cómo te las arreglas!!
¡¡Animo!!



¡¡DANOS TU OPINION!!

¿Qué ha ocurrido
y por qué?

Medidas correctoras o de control de la situación de riesgo

1	No tener manteles sueltos o demasiado largos encima de la mesa de los que puedan tirar.
2	Sujetar los manteles con pinzas especiales.
3	La silla de comer debe ser segura y resistente y contar con arnés para sujetar al bebé.
4	Garantizar que la silla alta de comer se estable y que no pueda caerse hacia atrás.
5	No perder de vista al niño en el tiempo en el que está haciendo uso de la silla alta para comer.

¡¡Propón otras 5 medidas correctoras!! ¡¡Animo!!

1	
2	
3	
4	
5	

¿No te parece que se pueden evitar situaciones de riesgo similares?

¡¡Fomentemos la cultura de la prevención!!!



En esta ocasión vamos a analizar las situaciones de riesgo al que están expuestos los niños en sus casas.

En primer lugar responde a la pregunta formulada. A continuación te pedimos que propongas 5 medidas correctoras para cada situación de riesgo.

¡¡Veamos cómo te las arreglas!!
¡¡Animo!!



¡¡DANOS TU OPINION!!

¿Qué ha ocurrido
y por qué?

Medidas correctoras o de control de la situación de riesgo

1	Para evitar que se vuelque, usar sólo el andador en superficies lisas.
2	Asegurarse de que todas las puertas quedan cerradas cada vez que el bebé use el andador.
3	No hay que relajarte y dejar al niño solo en el andador.
4	No abusar del uso de los andadores.
5	Proteger las esquinas de los muebles con protectores acolchados.

¡¡Propón otras 5 medidas correctoras!! ¡¡Animo!!

1	
2	
3	
4	
5	

¿No te parece que se pueden evitar situaciones de riesgo similares?

¡¡Fomentemos la cultura de la prevención!!!



En esta ocasión vamos a analizar las situaciones de riesgo al que están expuestos los niños en sus casas.

En primer lugar responde a la pregunta formulada. A continuación te pedimos que propongas 5 medidas correctoras para cada situación de riesgo.

¡¡Veamos cómo te las arreglas!!
¡¡Animo!!



¡¡DANOS TU OPINION!!

¿Qué ha ocurrido
y por qué?

Medidas correctoras o de control de la situación de riesgo

1	Evitar que los niños jueguen con objetos cortantes o punzantes.
2	Los cuchillos, tijeras y similares deben estar siempre fuera del alcance de los niños.
3	Vigilar que los niños no manipule utensilios de vidrio, botellas, vasos, etc.
4	No guardar nunca restos o trozos de juguetes metálicos rotos, ya que son muy cortantes y pueden herir al niño en un descuido.
5	Revisar que los juguetes sean seguros, que no tengan piezas cortantes, puntiagudas, etc.

¡¡Propón otras 5 medidas correctoras!! ¡¡Animo!!

1	
2	
3	
4	
5	

¿No te parece que se pueden evitar situaciones de riesgo similares?

¡¡Fomentemos la cultura de la prevención!!!



En esta ocasión vamos a analizar las situaciones de riesgo al que están expuestos los niños en sus casas.

En primer lugar responde a la pregunta formulada. A continuación te pedimos que propongas 5 medidas correctoras para cada situación de riesgo.

¡¡Veamos cómo te las arreglas!!
¡¡Animo!!



¡¡DANOS TU OPINION!!

¿Qué ha ocurrido
y por qué?

Medidas correctoras o de control de la situación de riesgo

1	No dejar colillas, encendedores, velas, etc., al alcance de los niños.
2	Impedir que los niños jueguen con cerillas y mecheros.
3	Instalar detectores de humo.
4	Se debe supervisar a los niños. La mayoría de los incendios originados por niños suceden cuando no hay ningún adulto que los supervise.
5	Advertir a los niños de los riesgos del fuego.

¡¡Propón otras 5 medidas correctoras!! ¡¡Animo!!

1	
2	
3	
4	
5	

¿No te parece que se pueden evitar situaciones de riesgo similares?

¡¡Fomentemos la cultura de la prevención!!!



En esta ocasión vamos a analizar las situaciones de riesgo al que están expuestos los niños en sus casas.

En primer lugar responde a la pregunta formulada. A continuación te pedimos que propongas 5 medidas correctoras para cada situación de riesgo.

¡¡Veamos cómo te las arreglas!!
¡¡Animo!!



¡¡DANOS TU OPINION!!

¿Qué ha ocurrido
y por qué?

Medidas correctoras o de control de la situación de riesgo

1	Impedir que los niños se suban y jueguen en las mesas.
2	No dejar a los niños subirse a los muebles o saltar sobre ellos.
3	No dejar que los niños jueguen solos en la cocina.
4	No dejar objetos en los bordes de las mesas.
5	Separar las mesas y sillas de las proximidades de las ventanas.

¡¡Propón otras 5 medidas correctoras!! ¡¡Animo!!

1	
2	
3	
4	
5	

¿No te parece que se pueden evitar situaciones de riesgo similares?

¡¡Fomentemos la cultura de la prevención!!!



En esta ocasión vamos a analizar las situaciones de riesgo al que están expuestos los niños en sus casas.

En primer lugar responde a la pregunta formulada. A continuación te pedimos que propongas 5 medidas correctoras para cada situación de riesgo.

¡¡Veamos cómo te las arreglas!!
¡¡Animo!!



¡¡DANOS TU OPINION!!

¿Qué ha ocurrido
y por qué?

Medidas correctoras o de control de la situación de riesgo

1	Vigilar constantemente los hornos que están encendidos.
2	Enseñar a los niños a no tocar nunca el horno, incluso cuando no está encendido.
3	Instalar sistemas de cierre y bloqueo a los hornos.
4	Instalar protectores de mandos de hornos, cocinas, etc.
5	Instalar cierres de seguridad para neveras, lavavajillas, etc.

¡¡Propón otras 5 medidas correctoras!! ¡¡Animo!!

1	
2	
3	
4	
5	

¿No te parece que se pueden evitar situaciones de riesgo similares?

¡¡Fomentemos la cultura de la prevención!!!



En esta ocasión vamos a analizar las situaciones de riesgo al que están expuestos los niños en sus casas.

En primer lugar responde a la pregunta formulada. A continuación te pedimos que propongas 5 medidas correctoras para cada situación de riesgo.

¡¡Veamos cómo te las arreglas!!
¡¡Animo!!



¡¡DANOS TU OPINION!!

¿Qué ha ocurrido
y por qué?

Medidas correctoras o de control de la situación de riesgo

1	Enseñar a los niños que aprendan a recoger sus juguetes una vez haya terminado de jugar.
2	Mantener los pasillos más libres de obstáculos posible los pasillos y áreas de tránsito.
3	No transitar en la oscuridad ni descalzo.
4	Procurar tener siempre una buena iluminación en casa.
5	Tratar de inculcar la importancia del orden y la limpieza desde pequeños.

¡¡Propón otras 5 medidas correctoras!! ¡¡Animo!!

1	
2	
3	
4	
5	

¿No te parece que se pueden evitar situaciones de riesgo similares?

¡¡Fomentemos la cultura de la prevención!!!



En esta ocasión vamos a analizar las situaciones de riesgo al que están expuestos los niños en sus casas.

En primer lugar responde a la pregunta formulada. A continuación te pedimos que propongas 5 medidas correctoras para cada situación de riesgo.

¡¡Veamos cómo te las arreglas!!
¡¡Animo!!



¡¡DANOS TU OPINION!!

¿Qué ha ocurrido
y por qué?

Medidas correctoras o de control de la situación de riesgo

1	Evitar darles a los niños juguetes que contengan partes demasiado pequeñas.
2	Vigilar con que juegan los niños y evitar que se lleven a la boca objetos pequeños.
3	Los niños no deben jugar con objetos pequeños como monedas, joyas, agujas, botones, etc.
4	Usar chupetes que sean de una sola pieza.
5	No dar a los niños menores de 5 años cacahuetes, avellanas, pipas y similares.

¡¡Propón otras 5 medidas correctoras!! ¡¡Animo!!

1	
2	
3	
4	
5	

¿No te parece que se pueden evitar situaciones de riesgo similares?

¡¡Fomentemos la cultura de la prevención!!!



En esta ocasión vamos a analizar las situaciones de riesgo al que están expuestos los niños en sus casas.

En primer lugar responde a la pregunta formulada. A continuación te pedimos que propongas 5 medidas correctoras para cada situación de riesgo.

¡¡Veamos cómo te las arreglas!!
¡¡Animo!!



¡¡DANOS TU OPINION!!

¿Qué ha ocurrido y por qué?

Medidas correctoras o de control de la situación de riesgo

1	No tener bombillas o lámparas que puedan tocar los niños mientras están encendidas.
2	Los apliques de pared son más seguros que las lámparas de mesa en las habitaciones de niños.
3	Evitar los muebles bajos para lámparas, especialmente si la bombilla está al descubierto o la pantalla se calienta demasiado.
4	Colocar protectores en aquellos objetos calientes que tienen que estar por necesidad accesibles.
5	Desechar todos los cables o extensiones eléctricas que estén desgastados o dañados.

¡¡Propón otras 5 medidas correctoras!! ¡¡Animo!!

1	
2	
3	
4	
5	

¿No te parece que se pueden evitar situaciones de riesgo similares?

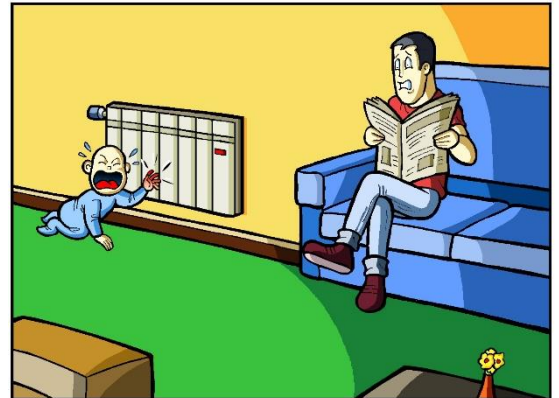
¡¡Fomentemos la cultura de la prevención!!!



En esta ocasión vamos a analizar las situaciones de riesgo al que están expuestos los niños en sus casas.

En primer lugar responde a la pregunta formulada. A continuación te pedimos que propongas 5 medidas correctoras para cada situación de riesgo.

¡¡Veamos cómo te las arreglas!!
¡¡Animo!!



¡¡DANOS TU OPINION!!

¿Qué ha ocurrido
y por qué?

Medidas correctoras o de control de la situación de riesgo

1	Poner rejas o barreras protectoras delante de las estufas y radiadores.
2	Evitar que los niños se acerquen chimeneas y similares.
3	Coloque las camas y las cunas alejadas de los radiadores.
4	Evitar colocar estufas cerca de cortinas.
5	Enseñar a los niños a permanecer alejados de las cosas calientes.

¡¡Propón otras 5 medidas correctoras!! ¡¡Animo!!

1	
2	
3	
4	
5	

¿No te parece que se pueden evitar situaciones de riesgo similares?

¡¡Fomentemos la cultura de la prevención!!!



En esta ocasión vamos a analizar las situaciones de riesgo al que están expuestos los niños en sus casas.

En primer lugar responde a la pregunta formulada. A continuación te pedimos que propongas 5 medidas correctoras para cada situación de riesgo.

¡¡Veamos cómo te las arreglas!!
¡¡Animo!!



¡¡DANOS TU OPINION!!

¿Qué ha ocurrido
y por qué?

Medidas correctoras o de control de la situación de riesgo

1	Garantizar que la televisión esté colocada en el mueble adecuado.
2	Asegurar el televisor a su base y asegurar convenientemente la base al suelo, pared, etc.
3	Colocar la televisión en una base apropiada para su tamaño, peso y anchura.
4	Revisar que los muebles estén seguros y tengan estabilidad.
5	Verificar que las baldas y estanterías están bien fijadas.

¡¡Propón otras 5 medidas correctoras!! ¡¡Animo!!

1	
2	
3	
4	
5	

¿No te parece que se pueden evitar situaciones de riesgo similares?

¡¡Fomentemos la cultura de la prevención!!!



En esta ocasión vamos a analizar las situaciones de riesgo al que están expuestos los niños en sus casas.

En primer lugar responde a la pregunta formulada. A continuación te pedimos que propongas 5 medidas correctoras para cada situación de riesgo.

¡¡Veamos cómo te las arreglas!!
¡¡Animo!!



¡¡DANOS TU OPINION!!

¿Qué ha ocurrido
y por qué?

Medidas correctoras o de control de la situación de riesgo

1	Cortar o atar los cordones que cuelgan de las cortinas y persianas.
2	Utilizar enrolladores o fijadores de cordones que se puedan fijar en zonas no accesibles para los niños.
3	Alejar las camas y cunas de las cuerdas de las cortinas.
4	No permitir que los niños jueguen con bolsas de plástico, bufandas largas, etc.
5	Evitar que los niños jueguen con objetos que puedan desmontarse en piezas pequeñas.

¡¡Propón otras 5 medidas correctoras!! ¡¡Animo!!

1	
2	
3	
4	
5	

¿No te parece que se pueden evitar situaciones de riesgo similares?

¡¡Fomentemos la cultura de la prevención!!!



En esta ocasión vamos a analizar las situaciones de riesgo al que están expuestos los niños en sus casas.

En primer lugar responde a la pregunta formulada. A continuación te pedimos que propongas 5 medidas correctoras para cada situación de riesgo.

¡¡Veamos cómo te las arreglas!!
¡¡Animo!!



¡¡DANOS TU OPINION!!

¿Qué ha ocurrido
y por qué?

Medidas correctoras o de control de la situación de riesgo

1	Utilizar alfombras antideslizantes en el interior de la bañera.
2	Poner delante de la bañera y de las zonas que puedan resultar salpicadas con agua alfombrillas para evitar resbalones y sujetarlas al suelo.
3	Mantener los suelos secos, recogiendo inmediatamente el agua derramada.
4	Ventilar el cuarto de baño en caso de acumulación de vapor y humedad.
5	No caminar con los pies mojados.

¡¡Propón otras 5 medidas correctoras!! ¡¡Animo!!

1	
2	
3	
4	
5	

¿No te parece que se pueden evitar situaciones de riesgo similares?

¡¡Fomentemos la cultura de la prevención!!!



En esta ocasión vamos a analizar las situaciones de riesgo al que están expuestos los niños en sus casas.

En primer lugar responde a la pregunta formulada. A continuación te pedimos que propongas 5 medidas correctoras para cada situación de riesgo.

¡¡Veamos cómo te las arreglas!!
¡¡Animo!!



¡¡DANOS TU OPINION!!

¿Qué ha ocurrido
y por qué?

Medidas correctoras o de control de la situación de riesgo

1	No dejar armarios o cajones abiertos.
2	Instalar cierres o bloqueadores de seguridad para armarios y cajones.
3	Asegurar los cajones con topes en su interior para que no se caigan encima del que los abra.
4	Utilizar protectores de bisagras para puertas, armarios, etc.
5	Fijar los armarios y estanterías al suelo y a pared para evitar vuelcos.

¡¡Propón otras 5 medidas correctoras!! ¡¡Animo!!

1	
2	
3	
4	
5	

¿No te parece que se pueden evitar situaciones de riesgo similares?

¡¡Fomentemos la cultura de la prevención!!!



En esta ocasión vamos a analizar las situaciones de riesgo al que están expuestos los niños en sus casas.

En primer lugar responde a la pregunta formulada. A continuación te pedimos que propongas 5 medidas correctoras para cada situación de riesgo.

¡¡Veamos cómo te las arreglas!!
¡¡Animo!!



¡¡DANOS TU OPINION!!

¿Qué ha ocurrido
y por qué?

Medidas correctoras o de control de la situación de riesgo

1	No dejar nunca a los niños solos en la cocina.
2	Utilizar los fuegos interiores de la cocina.
3	Emplear tapaderas para freír o cocer cualquier tipo de alimento y así evitar salpicaduras.
4	Mantener las asas de ollas y sartenes orientadas hacia el interior.
5	No dejar nunca un recipiente en el fuego sin vigilancia.

¡¡Propón otras 5 medidas correctoras!! ¡¡Animo!!

1	
2	
3	
4	
5	

¿No te parece que se pueden evitar situaciones de riesgo similares?

¡¡Fomentemos la cultura de la prevención!!!



En esta ocasión vamos a analizar las situaciones de riesgo al que están expuestos los niños en sus casas.

En primer lugar responde a la pregunta formulada. A continuación te pedimos que propongas 5 medidas correctoras para cada situación de riesgo.

¡¡Veamos cómo te las arreglas!!
¡¡Animo!!



¡¡DANOS TU OPINION!!

¿Qué ha ocurrido
y por qué?

Medidas correctoras o de control de la situación de riesgo

1	No permitir que los niños utilicen escaleras portátiles.
2	Guardar las escaleras portátiles en lugares inaccesibles para los niños.
3	Evitar dejar sillas o muebles utilizables por los niños para alcanzar objetos altos.
4	No colocar juguetes, a la vista, encima de los armarios.
5	No colocar objetos susceptibles de caerse sobre los armarios.

¡¡Propón otras 5 medidas correctoras!! ¡¡Animo!!

1	
2	
3	
4	
5	

¿No te parece que se pueden evitar situaciones de riesgo similares?

¡¡Fomentemos la cultura de la prevención!!!



En esta ocasión vamos a analizar las situaciones de riesgo al que están expuestos los niños en sus casas.

En primer lugar responde a la pregunta formulada. A continuación te pedimos que propongas 5 medidas correctoras para cada situación de riesgo.

¡¡Veamos cómo te las arreglas!!
¡¡Animo!!



¡¡DANOS TU OPINION!!

¿Qué ha ocurrido y por qué?

Medidas correctoras o de control de la situación de riesgo

1	Crear hábitos a la hora de dormir, apropiados a la edad de cada niño, puede ayudarlo a conciliar mejor el sueño y a descansar bien.
2	La habitación de los niños debe tener una temperatura adecuada.
3	Las camas de los niños no deben de estar cerca de los radiadores, estufas y similares.
4	Elegir las camas que proporcionan el confort adecuado a los niños.
5	Utilizar una ropa de dormir adecuada ara cada estación.

¡¡Propón otras 5 medidas correctoras!! ¡¡Animo!!

1	
2	
3	
4	
5	

¿No te parece que se pueden evitar situaciones de riesgo similares?

¡¡Fomentemos la cultura de la prevención!!!



En esta ocasión vamos a analizar las situaciones de riesgo al que están expuestos los niños en sus casas.

En primer lugar responde a la pregunta formulada. A continuación te pedimos que propongas 5 medidas correctoras para cada situación de riesgo.

¡¡Veamos cómo te las arreglas!!
¡¡Animo!!



¡¡DANOS TU OPINION!!

¿Qué ha ocurrido
y por qué?

Medidas correctoras o de control de la situación de riesgo

1	Evitar colocar las camas de los niños junto a ventanas.
2	No dejar ventanas abiertas en las habitaciones de los niños.
3	Tratar de lograr un buen despertar de los niños.
4	Ayudar a los niños a levantarse de la cama.
5	Mantener despejados los alrededores de las camas de los niños.

¡¡Propón otras 5 medidas correctoras!! ¡¡Animo!!

1	
2	
3	
4	
5	

¿No te parece que se pueden evitar situaciones de riesgo similares?

¡¡Fomentemos la cultura de la prevención!!!



En esta ocasión vamos a analizar las situaciones de riesgo al que están expuestos los niños en sus casas.

En primer lugar responde a la pregunta formulada. A continuación te pedimos que propongas 5 medidas correctoras para cada situación de riesgo.

¡¡Veamos cómo te las arreglas!!
¡¡Animo!!



¡¡DANOS TU OPINION!!

¿Qué ha ocurrido
y por qué?

Medidas correctoras o de control de la situación de riesgo

1	No permitir que los niños jueguen con cuchillos, tijeras y similares.
2	No dejar objetos cortantes o punzantes al alcance de los niños.
3	Guardar los objetos cortantes y punzantes una vez que han sido utilizados.
4	Alejar del alcance de los niños objetos con aristas vivas.
5	No dejar el costurero o la caja de herramientas abiertos cuando se dejen de utilizarlos.

¡¡Propón otras 5 medidas correctoras!! ¡¡Animo!!

1	
2	
3	
4	
5	

¿No te parece que se pueden evitar situaciones de riesgo similares?

¡¡Fomentemos la cultura de la prevención!!!



En esta ocasión vamos a analizar las situaciones de riesgo al que están expuestos los niños en sus casas.

En primer lugar responde a la pregunta formulada. A continuación te pedimos que propongas 5 medidas correctoras para cada situación de riesgo.

¡¡Veamos cómo te las arreglas!!
¡¡Animo!!



¡¡DANOS TU OPINION!!

¿Qué ha ocurrido
y por qué?

Medidas correctoras o de control de la situación de riesgo

1	Evitar la colocación de macetas y otros elementos decorativos en los balcones.
2	Comprobar regularmente que no haya objetos donde el niño pueda subirse y ganar altura.
3	Garantizar que la baranda esté firme y en buen estado.
4	Las barandillas deben contar con una altura mínima de seguridad, entre 100 y 110 centímetros como mínimo, dependiendo de la altura de la vivienda.
5	Controlar que las baldosas del piso no estén despegadas y/o rotos.

¡¡Propón otras 5 medidas correctoras!! ¡¡Animo!!

1	
2	
3	
4	
5	

¿No te parece que se pueden evitar situaciones de riesgo similares?


¡¡Fomentemos la cultura de la prevención!!!



En esta ocasión vamos a analizar las situaciones de riesgo al que están expuestos los niños en sus casas.

En primer lugar responde a la pregunta formulada. A continuación te pedimos que propongas 5 medidas correctoras para cada situación de riesgo.

¡¡Veamos cómo te las arreglas!!
¡¡Animo!!



¡¡DANOS TU OPINION!!

¿Qué ha ocurrido
y por qué?

Medidas correctoras o de control de la situación de riesgo

1	Tratar de enseñarles desde pequeños a sentarse correctamente en el sofá.
2	Corregir hábitos y formas incorrectas de sentarse en el sofá.
3	Evitar permanecer sentados durante largos periodos de tiempo.
4	Las personas mayores deben de predicar con el ejemplo y sentarse correctamente.
5	Si queda demasiado espacio con respecto al respaldo, utilizar cojines.

¡¡Propón otras 5 medidas correctoras!! ¡¡Animo!!

1	
2	
3	
4	
5	

¿No te parece que se pueden evitar situaciones de riesgo similares?

¡¡Fomentemos la cultura de la prevención!!!



En esta ocasión vamos a analizar las situaciones de riesgo al que están expuestos los niños en sus casas.

En primer lugar responde a la pregunta formulada. A continuación te pedimos que propongas 5 medidas correctoras para cada situación de riesgo.

¡¡Veamos cómo te las arreglas!!
¡¡Animo!!



¡¡DANOS TU OPINION!!

¿Qué ha ocurrido
y por qué?

Medidas correctoras o de control de la situación de riesgo

1	Enseñar a los niños a sentarse correctamente en las comidas.
2	Educar a los niños para que adquieran buenas costumbres durante las comidas.
3	No permitir que los niños coman fuera de la mesa.
4	Adecuar el mobiliario a los niños y no los niños al mobiliario.
5	Adaptar las sillas a la altura y otras características de los niños.

¡¡Propón otras 5 medidas correctoras!! ¡¡Animo!!

1	
2	
3	
4	
5	

¿No te parece que se pueden evitar situaciones de riesgo similares?

¡¡Fomentemos la cultura de la prevención!!!



En esta ocasión vamos a analizar las situaciones de riesgo al que están expuestos los niños en sus casas.

En primer lugar responde a la pregunta formulada. A continuación te pedimos que propongas 5 medidas correctoras para cada situación de riesgo.

¡¡Veamos cómo te las arreglas!!
¡¡Animo!!



¡¡DANOS TU OPINION!!

¿Qué ha ocurrido
y por qué?

Medidas correctoras o de control de la situación de riesgo

1	Nunca se debe dejar desatendido lo que se esté cocinando.
2	Permanecer en la cocina mientras se cocina.
3	Siempre debe haber un adulto cerca cuando se esté cocinando algo.
4	No dejar que los niños jueguen libremente en la cocina.
5	Mantener las puertas de la cocina libre de obstáculos.

¡¡Propón otras 5 medidas correctoras!! ¡¡Animo!!

1	
2	
3	
4	
5	

¿No te parece que se pueden evitar situaciones de riesgo similares?

¡¡Fomentemos la cultura de la prevención!!!



En esta ocasión vamos a analizar las situaciones de riesgo al que están expuestos los niños en sus casas.

En primer lugar responde a la pregunta formulada. A continuación te pedimos que propongas 5 medidas correctoras para cada situación de riesgo.

¡¡Veamos cómo te las arreglas!!
¡¡Animo!!



¡¡DANOS TU OPINION!!

¿Qué ha ocurrido
y por qué?

Medidas correctoras o de control de la situación de riesgo

1	No poner cerrojos accesibles para los niños en las puertas de los cuartos de baño.
2	Los niños pequeños no deben dejarse sin vigilancia en el interior de los cuartos de baño.
3	Evitar que los niños anden descalzos y con los pies mojados.
4	Colocar alfombras de goma o similares a la salida de la bañera para evitar resbalarse.
5	Guarde los medicamentos, productos de aseo, cosméticos, etc., en armarios convenientemente cerrados.

¡¡Propón otras 5 medidas correctoras!! ¡¡Animo!!

1	
2	
3	
4	
5	

¿No te parece que se pueden evitar situaciones de riesgo similares?

¡¡Fomentemos la cultura de la prevención!!!



En esta ocasión vamos a analizar las situaciones de riesgo al que están expuestos los niños en sus casas.

En primer lugar responde a la pregunta formulada. A continuación te pedimos que propongas 5 medidas correctoras para cada situación de riesgo.

¡¡Veamos cómo te las arreglas!!
¡¡Animo!!



¡¡DANOS TU OPINION!!

¿Qué ha ocurrido
y por qué?

Medidas correctoras o de control de la situación de riesgo

1	Comprobar la temperatura de las comidas y bebidas calientes que se dan a los niños.
2	Mantener las comidas y bebidas calientes lejos del alcance de los niños.
3	No coger recipientes con comida caliente con las manos mojadas.
4	Procurar utilizar vasos, platos y recipientes similares que no vuelquen con facilidad.
5	No dejar recipientes con comida caliente en lugares donde no tengan suficiente estabilidad.

¡¡Propón otras 5 medidas correctoras!! ¡¡Animo!!

1	
2	
3	
4	
5	

¿No te parece que se pueden evitar situaciones de riesgo similares?

¡¡Fomentemos la cultura de la prevención!!!



En esta ocasión vamos a analizar las situaciones de riesgo al que están expuestos los niños en sus casas.

En primer lugar responde a la pregunta formulada. A continuación te pedimos que propongas 5 medidas correctoras para cada situación de riesgo.

¡¡Veamos cómo te las arreglas!!
¡¡Animo!!



¡¡DANOS TU OPINION!!

¿Qué ha ocurrido
y por qué?

Medidas correctoras o de control de la situación de riesgo

1	Evitar que los niños pequeños entren solos al cuarto de baño.
2	No descuidar la vigilancia de los niños mientras están en el cuarto de baño.
3	Instalar tapas de inodoro infantil para que los niños utilicen el inodoro de manera segura.
4	Instale dispositivos de cierre en el inodoro para evitar que los niños levanten las tapas.
5	Impedir que los niños jueguen abriendo y cerrando las tapas de los inodoros.

¡¡Propón otras 5 medidas correctoras!! ¡¡Animo!!

1	
2	
3	
4	
5	

¿No te parece que se pueden evitar situaciones de riesgo similares?


¡¡Fomentemos la cultura de la prevención!!!



En esta ocasión vamos a analizar las situaciones de riesgo al que están expuestos los niños en sus casas.

En primer lugar responde a la pregunta formulada. A continuación te pedimos que propongas 5 medidas correctoras para cada situación de riesgo.

¡¡Veamos cómo te las arreglas!!
¡¡Animo!!



¡¡DANOS TU OPINION!!

¿Qué ha ocurrido y por qué?

Medidas correctoras o de control de la situación de riesgo

1	Mantener en todo momento cerradas las puertas de acceso a balcones.
2	Instalar sistemas seguros de bloqueo para impedir la apertura de puertas de acceso a balcones.
3	Prestar atención constante a ventanas y puertas que den a terrazas y balcones.
4	Evitar que los niños accedan a los balcones sin la supervisión de un adulto.
5	Procura que los niños pequeños no se queden demasiado tiempo solos en una habitación.

¡¡Propón otras 5 medidas correctoras!! ¡¡Animo!!

1	
2	
3	
4	
5	

¿No te parece que se pueden evitar situaciones de riesgo similares?


¡¡Fomentemos la cultura de la prevención!!!



En esta ocasión vamos a analizar las situaciones de riesgo al que están expuestos los niños en sus casas.

En primer lugar responde a la pregunta formulada. A continuación te pedimos que propongas 5 medidas correctoras para cada situación de riesgo.

¡¡Veamos cómo te las arreglas!!
¡¡Animo!!



¡¡DANOS TU OPINION!!

¿Qué ha ocurrido
y por qué?

Medidas correctoras o de control de la situación de riesgo

1	Por ningún motivo deje que los niños pequeños manipulen los fogones ni cocinen solos.
2	Proteger los fogones de la cocina de manera que los niños no puedan tocarlos.
3	A ser posible, poner sistemas de bloque de mandos, sistemas de desconexión anti olvido, etc.
4	Colocar siempre los mangos de las sartenes y cacerolas hacia dentro.
5	No dejar solos a los niños en la cocina.

¡¡Propón otras 5 medidas correctoras!! ¡¡Animo!!

1	
2	
3	
4	
5	

¿No te parece que se pueden evitar situaciones de riesgo similares?


¡¡Fomentemos la cultura de la prevención!!!



En esta ocasión vamos a analizar las situaciones de riesgo al que están expuestos los niños en sus casas.

En primer lugar responde a la pregunta formulada. A continuación te pedimos que propongas 5 medidas correctoras para cada situación de riesgo.

¡¡Veamos cómo te las arreglas!!
¡¡Animo!!



¡¡DANOS TU OPINION!!

¿Qué ha ocurrido
y por qué?

Medidas correctoras o de control de la situación de riesgo

1	Instalar pestillos en las puertas de acceso a balcones que sean inaccesibles para los niños.
2	No subestimar jamás qué puede hacer un niño.
3	Concienciar y sensibilizar desde pequeños de los peligros existentes en el hogar.
4	Tener presente en todo momento: si te descuidas tu hogar puede ser peligroso para tus hijos.
5	Los pequeños no deben permanecer mucho tiempo sin la vigilancia de un adulto.

¡¡Propón otras 5 medidas correctoras!! ¡¡Animo!!

1	
2	
3	
4	
5	

¿No te parece que se pueden evitar situaciones de riesgo similares?

¡¡Fomentemos la cultura de la prevención!!!



En esta ocasión vamos a analizar las situaciones de riesgo al que están expuestos los niños en sus casas.

En primer lugar responde a la pregunta formulada. A continuación te pedimos que propongas 5 medidas correctoras para cada situación de riesgo.

¡¡Veamos cómo te las arreglas!!
¡¡Animo!!



¡¡DANOS TU OPINION!!

¿Qué ha ocurrido
y por qué?

Medidas correctoras o de control de la situación de riesgo

1	Hay que saber dónde están los niños y qué están haciendo en todo momento.
2	Impedir que los niños jueguen al balón libremente dentro de la casa.
3	Advertir a los niños de los riesgos de jugar con palas, raquetas, balones, etc., en casa.
4	Establecer límites para los juegos demasiado bruscos.
5	Supervisar los juegos de los niños.

¡¡Propón otras 5 medidas correctoras!! ¡¡Animo!!

1	
2	
3	
4	
5	

¿No te parece que se pueden evitar situaciones de riesgo similares?

¡¡Fomentemos la cultura de la prevención!!!



En esta ocasión vamos a analizar las situaciones de riesgo al que están expuestos los niños en sus casas.

En primer lugar responde a la pregunta formulada. A continuación te pedimos que propongas 5 medidas correctoras para cada situación de riesgo.

¡¡Veamos cómo te las arreglas!!
¡¡Animo!!



¡¡DANOS TU OPINION!!

¿Qué ha ocurrido
y por qué?

Medidas correctoras o de control de la situación de riesgo

1	No dejar que los niños jueguen en el suelo de la cocina.
2	Antes de transportar cualquier tipo de carga mirar si hay algún obstáculo alrededor.
3	Evitar transportar objetos pesados o voluminosos sin ayuda.
4	En casa y, sobre todo, en la cocina, hay que usar calzado cómodo, bajo, bien ajustado.
5	Secar rápidamente el suelo de la cocina ante la presencia de líquidos derramados.

¡¡Propón otras 5 medidas correctoras!! ¡¡Animo!!

1	
2	
3	
4	
5	

¿No te parece que se pueden evitar situaciones de riesgo similares?

¡¡Fomentemos la cultura de la prevención!!!



En esta ocasión vamos a analizar las situaciones de riesgo al que están expuestos los niños en sus casas.

En primer lugar responde a la pregunta formulada. A continuación te pedimos que propongas 5 medidas correctoras para cada situación de riesgo.

¡¡Veamos cómo te las arreglas!!
¡¡Animo!!



¡¡DANOS TU OPINION!!

¿Qué ha ocurrido
y por qué?

Medidas correctoras o de control de la situación de riesgo

1	Evitar que los niños manipulen cargas demasiado voluminosas o pesadas.
2	No requerir a los niños la realización de esfuerzos físicos excesivos para su edad.
3	Tener presente que el peso máximo recomendado que un niño debe es el 10-15 por ciento de su peso corporal.
4	Evitar que los niños utilicen juguetes demasiado pesados.
5	Evitar que los niños carguen en exceso las mochilas.

¡¡Propón otras 5 medidas correctoras!! ¡¡Animo!!

1	
2	
3	
4	
5	

¿No te parece que se pueden evitar situaciones de riesgo similares?

¡¡Fomentemos la cultura de la prevención!!!



En esta ocasión vamos a analizar las situaciones de riesgo al que están expuestos los niños en sus casas.

En primer lugar responde a la pregunta formulada. A continuación te pedimos que propongas 5 medidas correctoras para cada situación de riesgo.

¡¡Veamos cómo te las arreglas!!
¡¡Animo!!



¡¡DANOS TU OPINION!!

¿Qué ha ocurrido
y por qué?

Medidas correctoras o de control de la situación de riesgo

1	Enseñar a los niños que los balcones son lugares de riesgo.
2	Extremar las precauciones cuando haya niños en el balcón.
3	Los barrotes de los balcones deben estar bastante próximos entre sí para evitar que los niños introduzcan la cabeza entre ellos.
4	Evitar los barrotes oxidados o un poco sueltos.
5	Evitar suelos irregulares, objetos resquebrajados, etc., en el balcón.

¡¡Propón otras 5 medidas correctoras!! ¡¡Animo!!

1	
2	
3	
4	
5	

¿No te parece que se pueden evitar situaciones de riesgo similares?

¡¡Fomentemos la cultura de la prevención!!!