

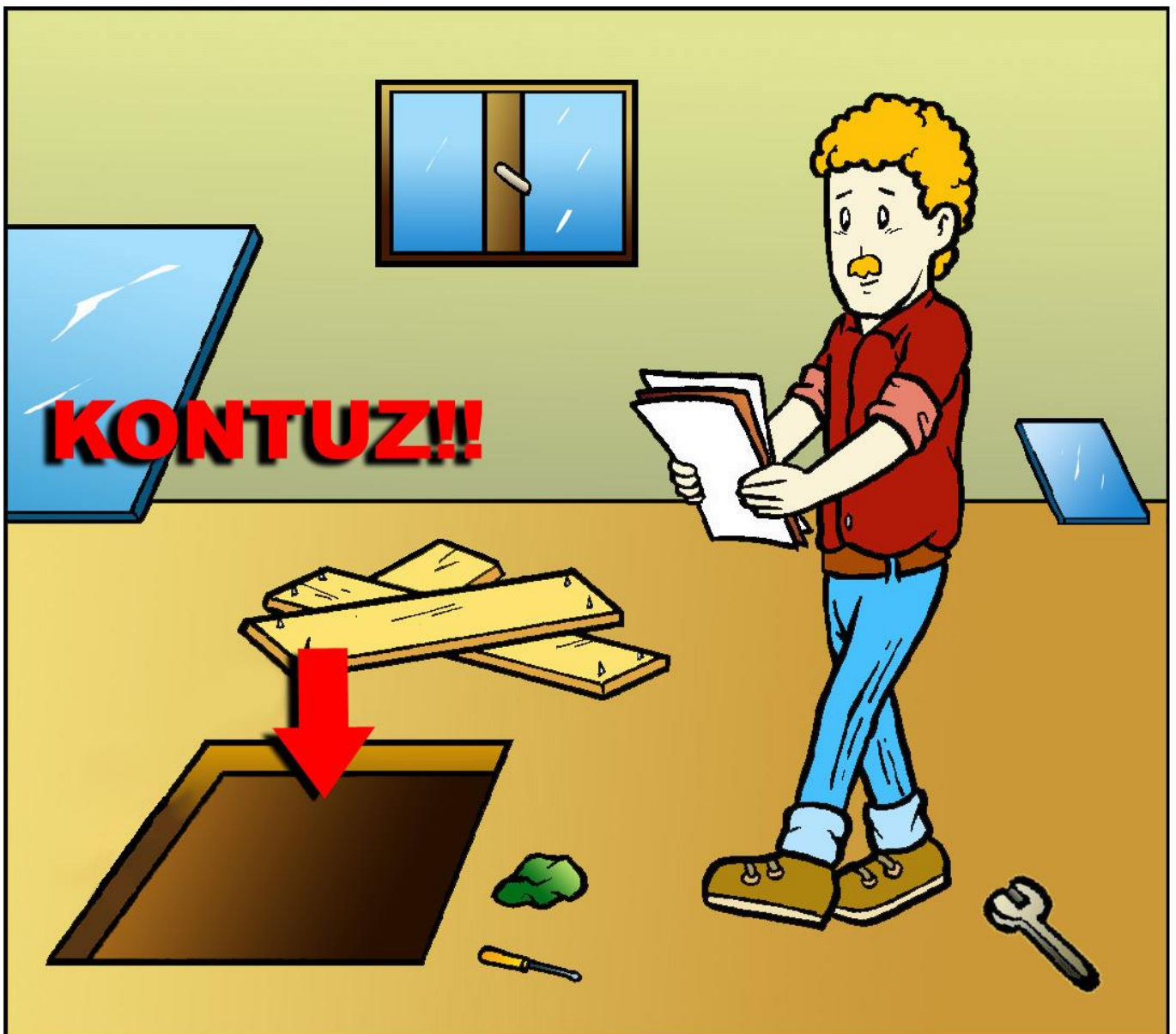



Presta atención y trata de encontrar las 10 diferencias existentes entre ambas ilustraciones.

iiA ver cómo te sale!!

Seguidamente, debes analizar la situación de riesgo representada en la ilustración y proponer varias medidas correctoras.

iiAnimo!!




ANALICEMOS LA SITUACION DE RIESGO REPRESENTADA EN LA ILUSTRACION!!

¡¡DANOS TU OPINION!!

¿Qué ha ocurrido y por qué?

SITUACION DE RIESGO



SITUACION SEGURA



MEDIDAS PREVENTIVAS PARA EVITAR LA SITUACION DE RIESGO

1	Cuando se perciba riesgo de caídas, hay que señalizarlas y actuar con rapidez
2	Se han de proteger correctamente los agujeros que puedan provocar caídas.
3	Hay que realizar inspecciones periódicas de los espacios de trabajo para evaluar su situación.
4	Se han de retirar los objetos que impiden el paso.
5	Caminar mirando hacia delante
6	Es peligroso leer mientras se camina y peor aún si suben o bajan escaleras
7	Mandar mensajes de texto mientras se camina puede resultar peligroso
8	Los suelos de los locales de trabajos serán fijos, estables, no resbaladizos y de fácil limpieza.
9	No dejar materiales ni herramientas tirados por el suelo.
10	Mantener un adecuado nivel de orden y limpieza.

¡¡Propón otras 5 medidas correctoras!! ¡¡Animo!!

1	
2	
3	
4	
5	

¿No te parece que se pueden evitar situaciones de riesgo similares?

¡¡Fomentemos la cultura de la prevención!!!