



Características del nuevo modelo de empresa y revisión de los riesgos laborales emergentes

Marine Cavet, responsable de Proyectos de Investigación
curso de verano O07-25, 26 de junio 2025

EU-OSHA - ¿Quiénes somos?

www.osha.europa.eu

Trabajamos para hacer que los lugares de trabajo europeos sean más seguros, saludables y productivos en beneficio de las empresas, los empleados y los gobiernos. Fomentamos una cultura de la prevención de riesgos para mejorar las condiciones de trabajo en Europa.

- Una de 40 **agencias UE**
- **Financiada** principalmente por el presupuesto general de la UE
- Independiente en el desempeño de su **misión/tareas**
- **Organización tripartita**, vinculada a los agentes UE y las redes nacionales a través de los centros de referencia nacionales
- ~~▪ Legislación - inspección.~~ **NO**

Cuatro ediciones: 2009 – 2014 – 2019 y 2024, las últimas tres se pueden comparar
¿Cómo gestionan los lugares de trabajo europeos la seguridad y la salud en el trabajo (SST)?

www.esener.eu

ESENER 2024

Modo	Telefónica (CATI) / Online
Países	UE-27 + Islandia, Noruega + Suiza
Lugares de trabajo entrevistados	41.458
Tamaño	Al menos 5 trabajadores
Sector	Todos, incluido el sector público
Persona entrevistada	Persona que sepa más sobre la prevención de riesgos laborales en el lugar de trabajo
Temas	Gestión de la SST, riesgos psicosociales, participación de los trabajadores, factores motivadores y obstáculos

ESENER 2024 - Tamaño muestra

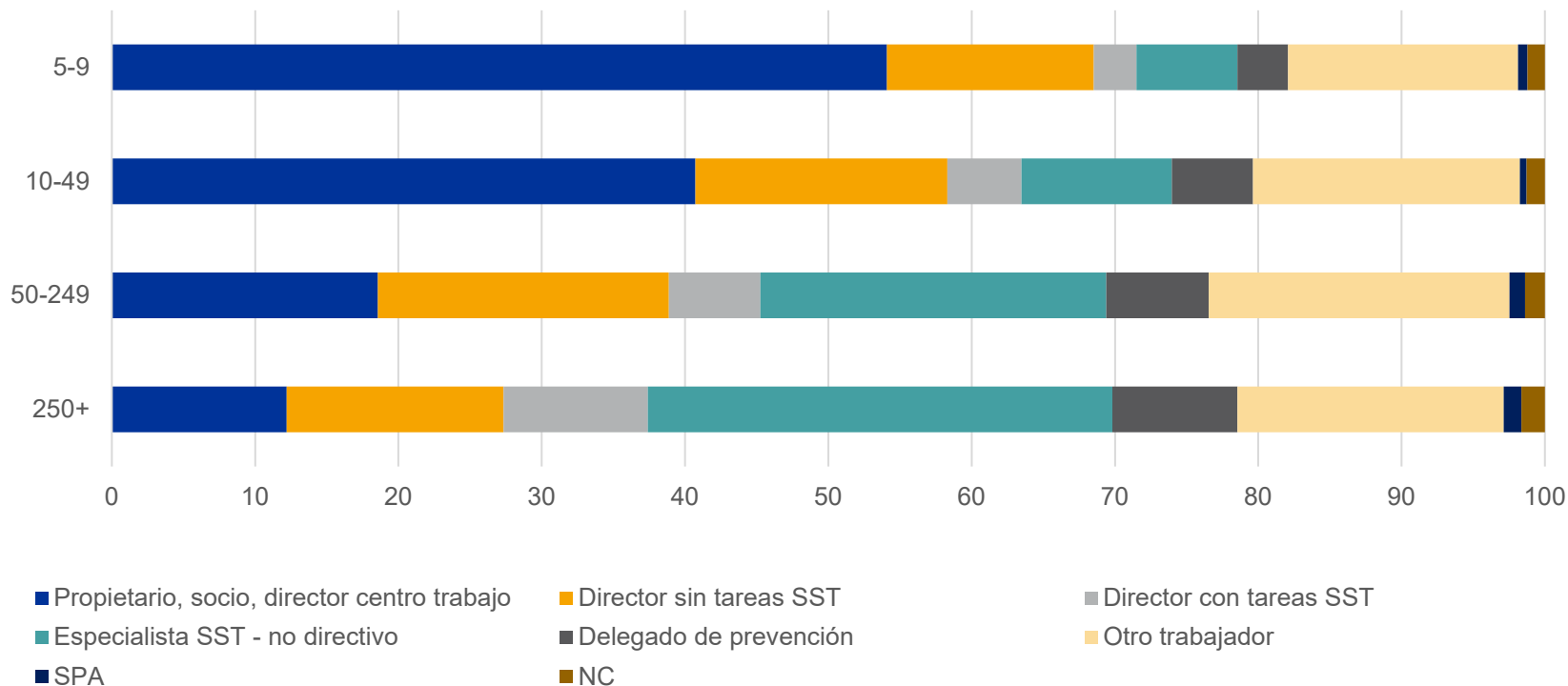
País	Entrevistas en ESENER 2024
Austria	1.829
Bélgica	1.504
Bulgaria	765
Croacia	776
Chipre	753
República Checa	1.526
Dinamarca	1.506
Estonia	768
Finlandia	1.510
Francia	2.273
Alemania	3.159
Grecia	1.501
Hungría	1.510
Islandia	810
Irlanda	761

País	Entrevistas en ESENER 2024
Italia	2.255
Letonia	756
Lituania	762
Luxemburgo	759
Malta	453
Holanda	1.505
Noruega	1.523
Polonia	2.268
Portugal	1.545
Rumanía	1.537
Eslovaquia	786
Eslovenia	1.056
España	2.259
Suecia	1.536
Suiza	1.507

Total: 41.458

ESENER 2024 – Persona entrevistada (% lugares de trabajo, UE-27, 2024)

Persona que sepa más sobre prevención de riesgos laborales en el lugar de trabajo



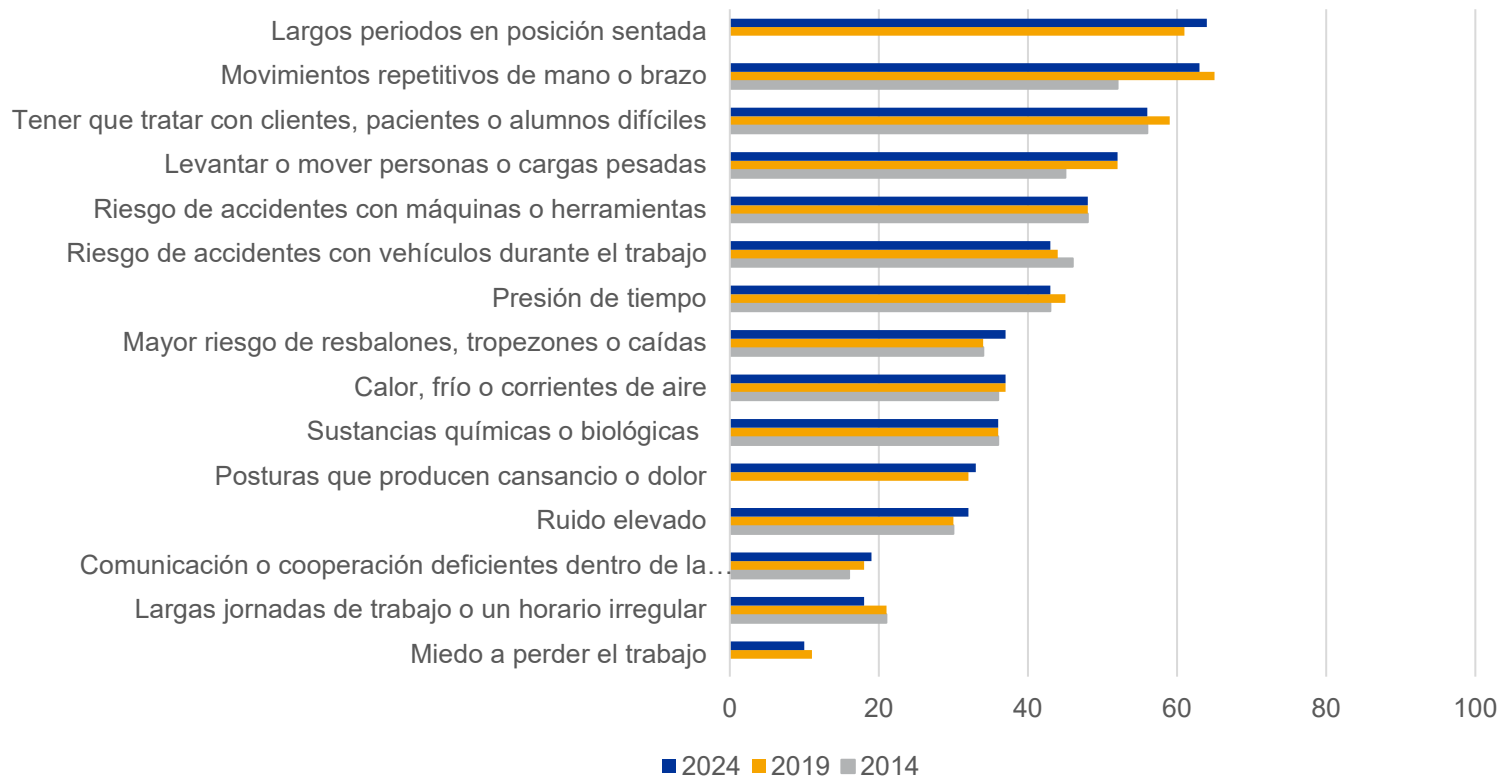
Cambios en el mundo laboral (% lugares de trabajo, UE-27, 2019 y 2024)

Indicador	pregunta ESENER	UE-27	
		2019	2024
Lugares de trabajo	Trabajadores trabajando desde casa de forma habitual	13	23
	Las evaluaciones de riesgos cubren el lugar de trabajo de las personas que trabajan desde casa (1)	31	48
	Se ha consultado a los trabajadores sobre los procedimientos de trabajo desde casa (2)		77
	El uso de tecnologías digitales está incluido en las evaluaciones de riesgos (3)		56
Idioma	Hay trabajadores que tienen dificultades para entender la lengua que se habla en el lugar de trabajo	8	10
Formación	Sobre el uso habitual de las tecnologías digitales (4)		44
	Sobre como evaluar los riesgos laborales de los lugares de trabajo móviles o externos (5)	42	45

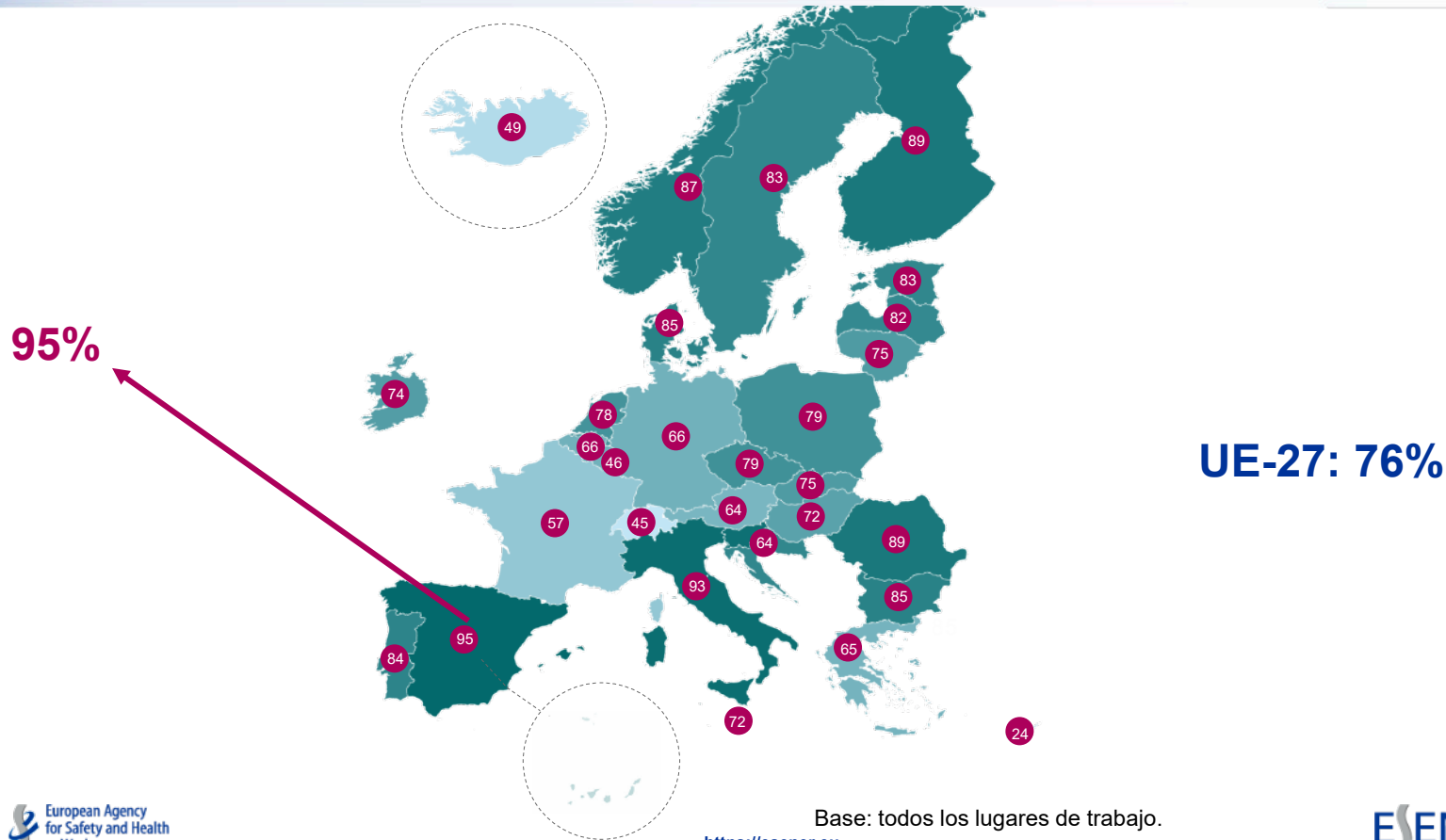
Base: preguntado a todos los lugares de trabajo de la UE-27, excepto:

- (1) a los que llevan a cabo evaluaciones de riesgos y tienen trabajadores trabajando desde casa
- (2) a los que tienen trabajadores trabajando desde casa
- (3) a los que llevan a cabo evaluaciones de riesgos
- (4) a los que usan tecnologías digitales
- (5) a los que tienen trabajadores trabajando desde casa o en cualquier otro lugar fuera de las instalaciones

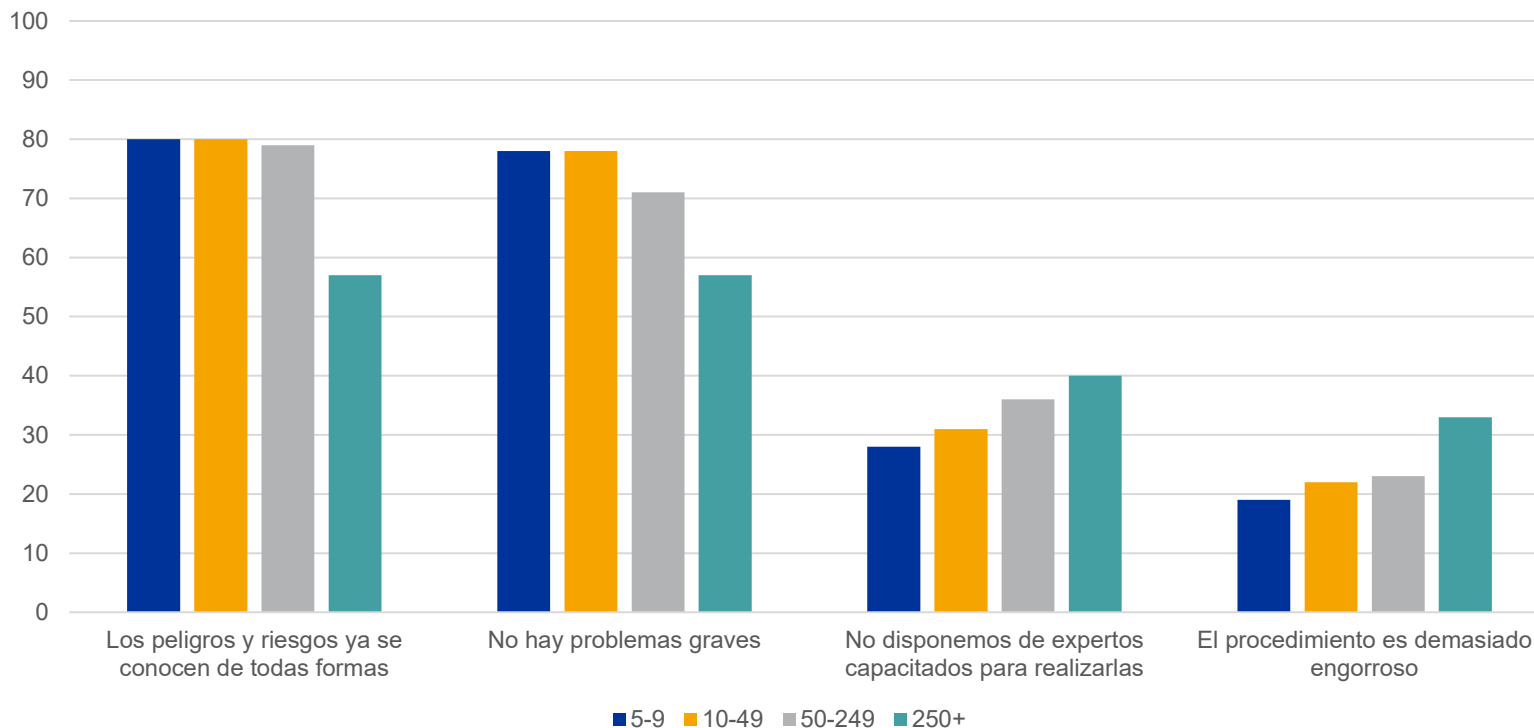
Factores de riesgo presentes en el lugar de trabajo (% lugares de trabajo, UE-27, 2014, 2019 y 2024)



Evaluaciones de riesgos periódicas (% lugares de trabajo, UE-27, 2024)



Razones para no realizar evaluaciones de riesgos, por tamaño de empresa (% de lugares de trabajo, UE-27, 2024)

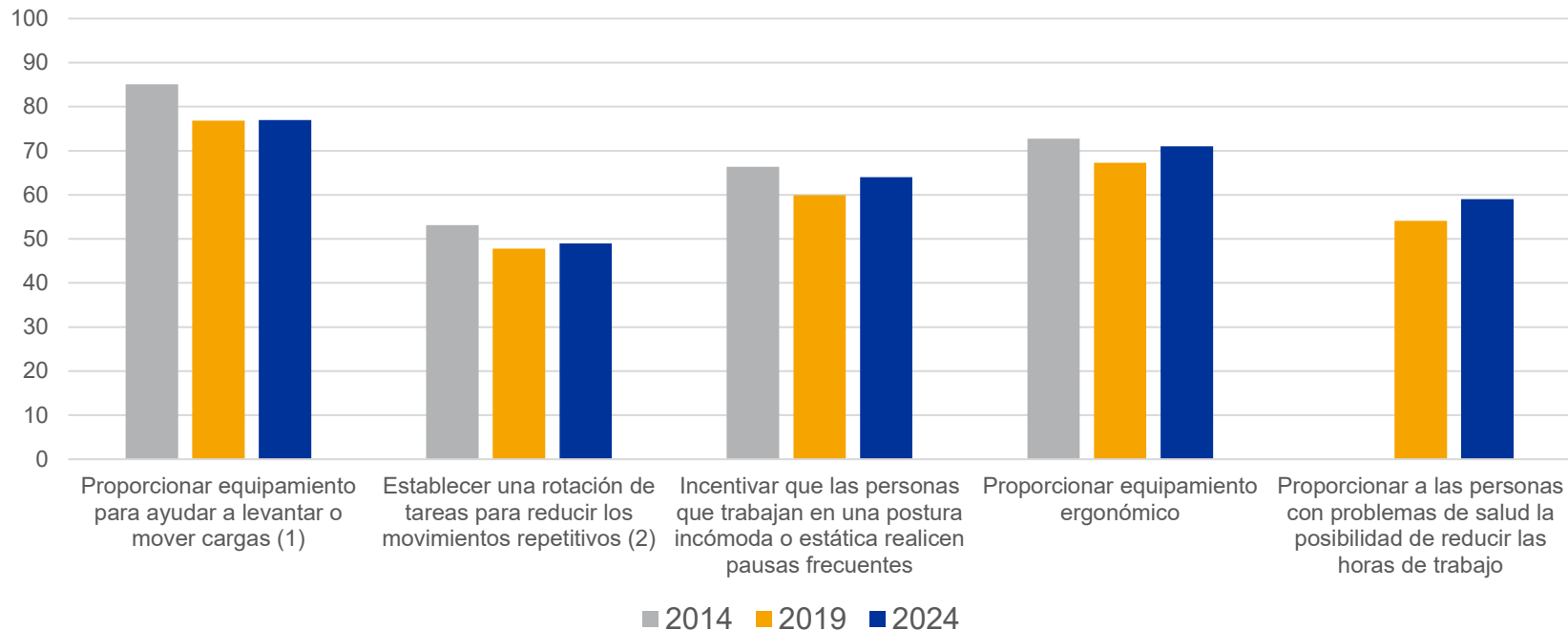


Base: todos los lugares de trabajo en la UE-27 que no realizan evaluaciones de riesgos periódicas.

<https://esener.eu>

Medidas para prevenir los trastornos musculoesqueléticos

Porcentaje de lugares de trabajo, UE-27 (2014-2019-2024)

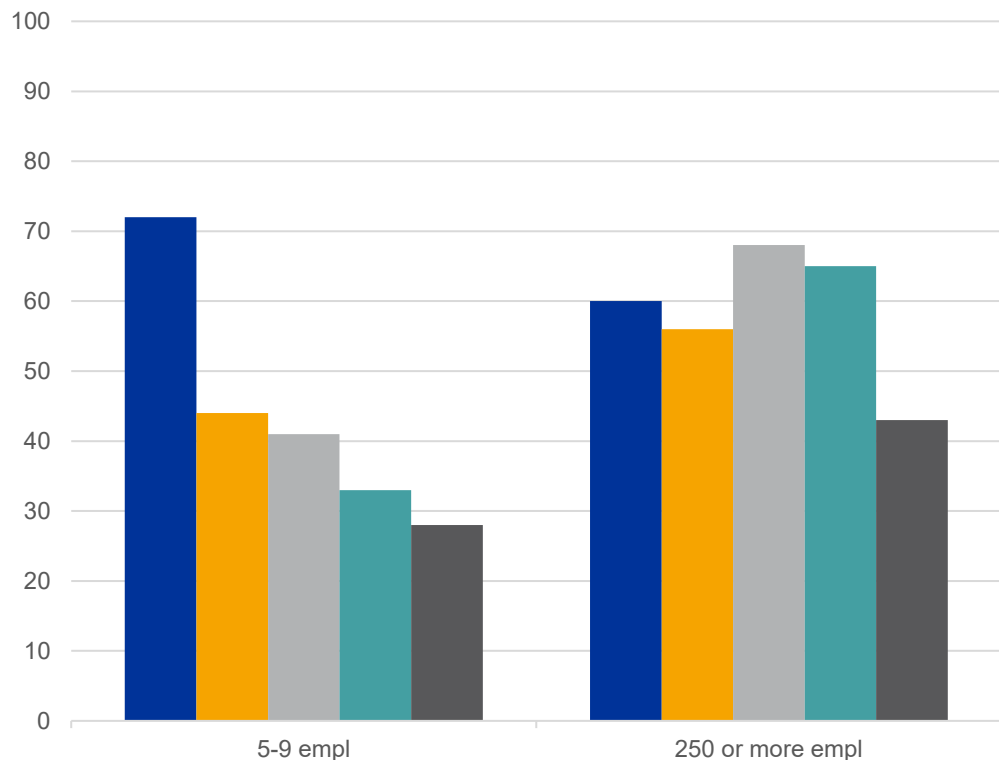


Base: preguntado a todos los establecimientos de la UE-27, excepto:

(1) a los que tienen como factor de riesgo: levantar or mover personas o cargas pesadas

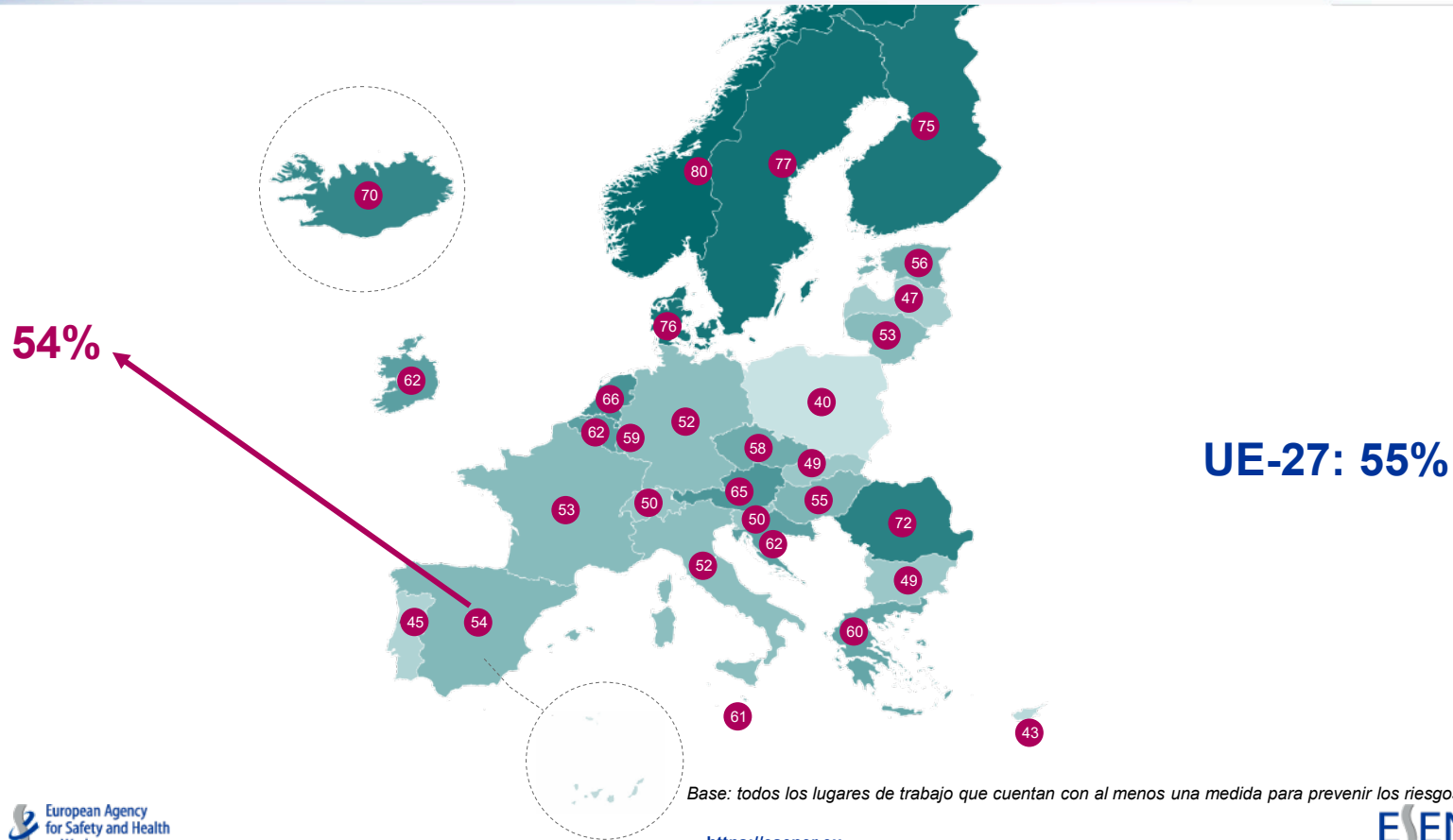
(2) a los que tienen como factor de riesgo: movimientos repetitivos de mano o brazo

Medidas de prevención de riesgos psicosociales, por tamaño de empresa (% de lugares de trabajo, UE-27, 2024)



- Permitir a los trabajadores tomar más decisiones sobre cómo hacer su trabajo
- Reorganización del trabajo con el fin de reducir las exigencias y presión laborales
- Asesoramiento confidencial para trabajadores
- Formación en resolución de conflictos
- Intervención en caso de un exceso de horas de trabajo o un horario irregular

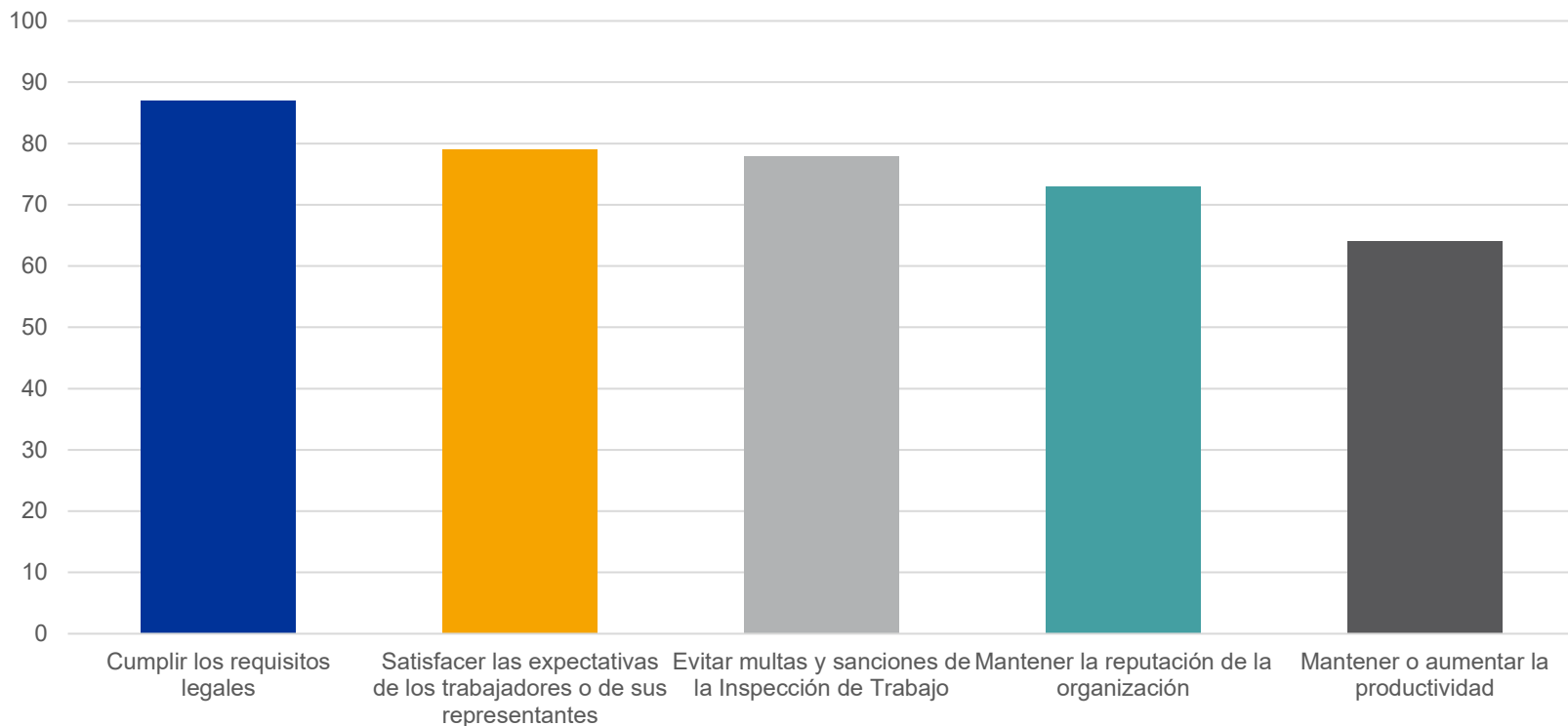
Participación de los trabajadores en medidas para hacer frente a los riesgos psicosociales (% de lugares de trabajo, UE-27, 2024)



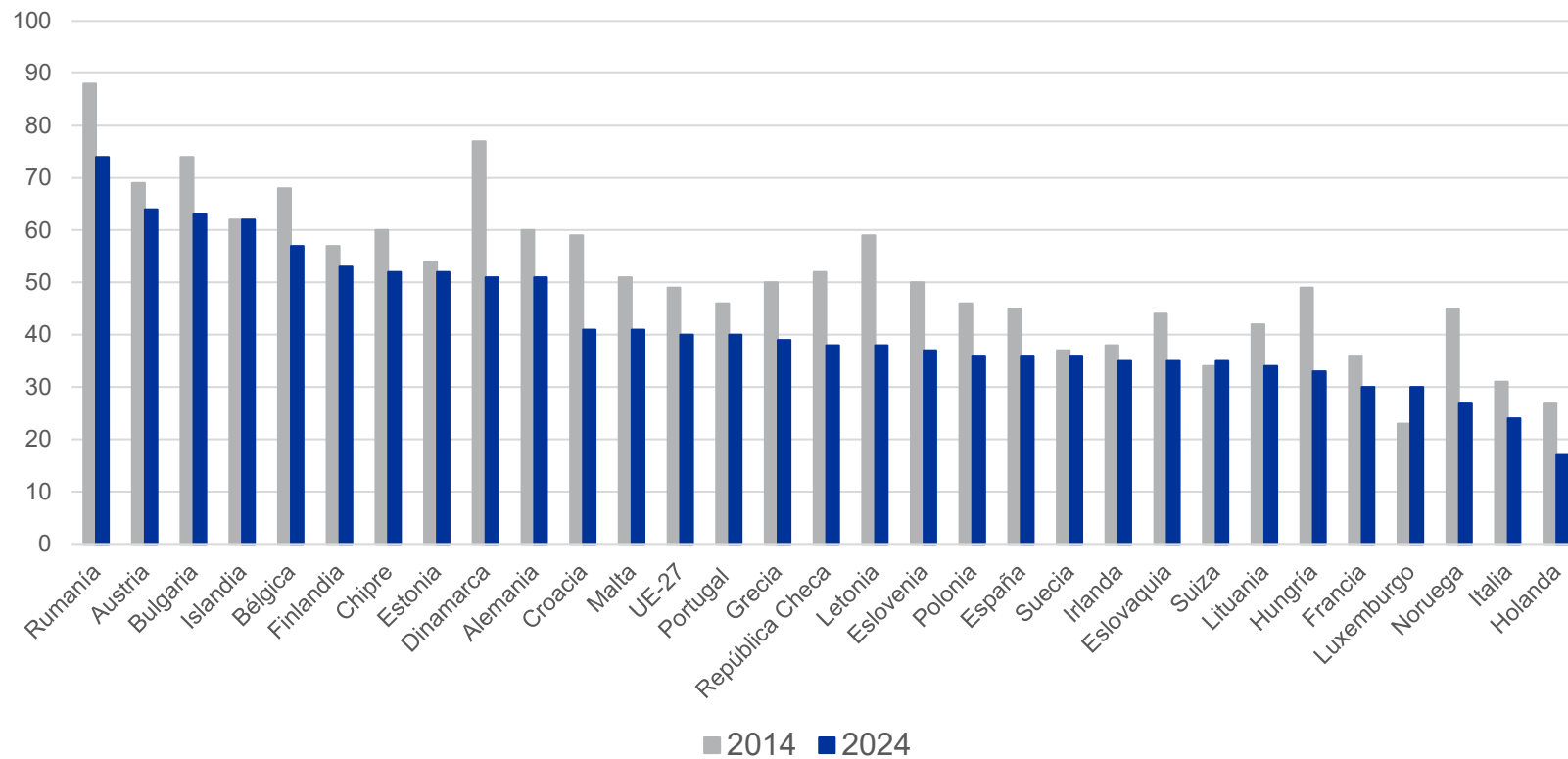
Base: todos los lugares de trabajo que cuentan con al menos una medida para prevenir los riesgos psicosociales.

<https://esener.eu>

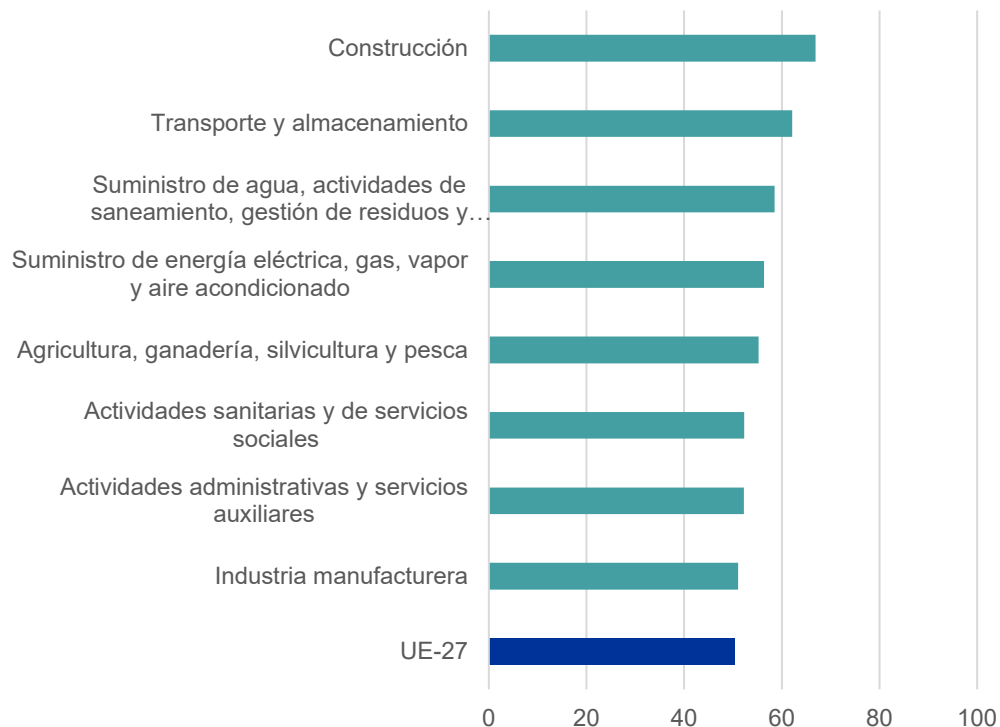
Principales razones para motivar la gestión de la prevención de riesgos (% de lugares de trabajo, UE-27, 2024)



Visitas de la Inspección de trabajo en los últimos 3 años, por país (% de lugares de trabajo, 2014-2024)

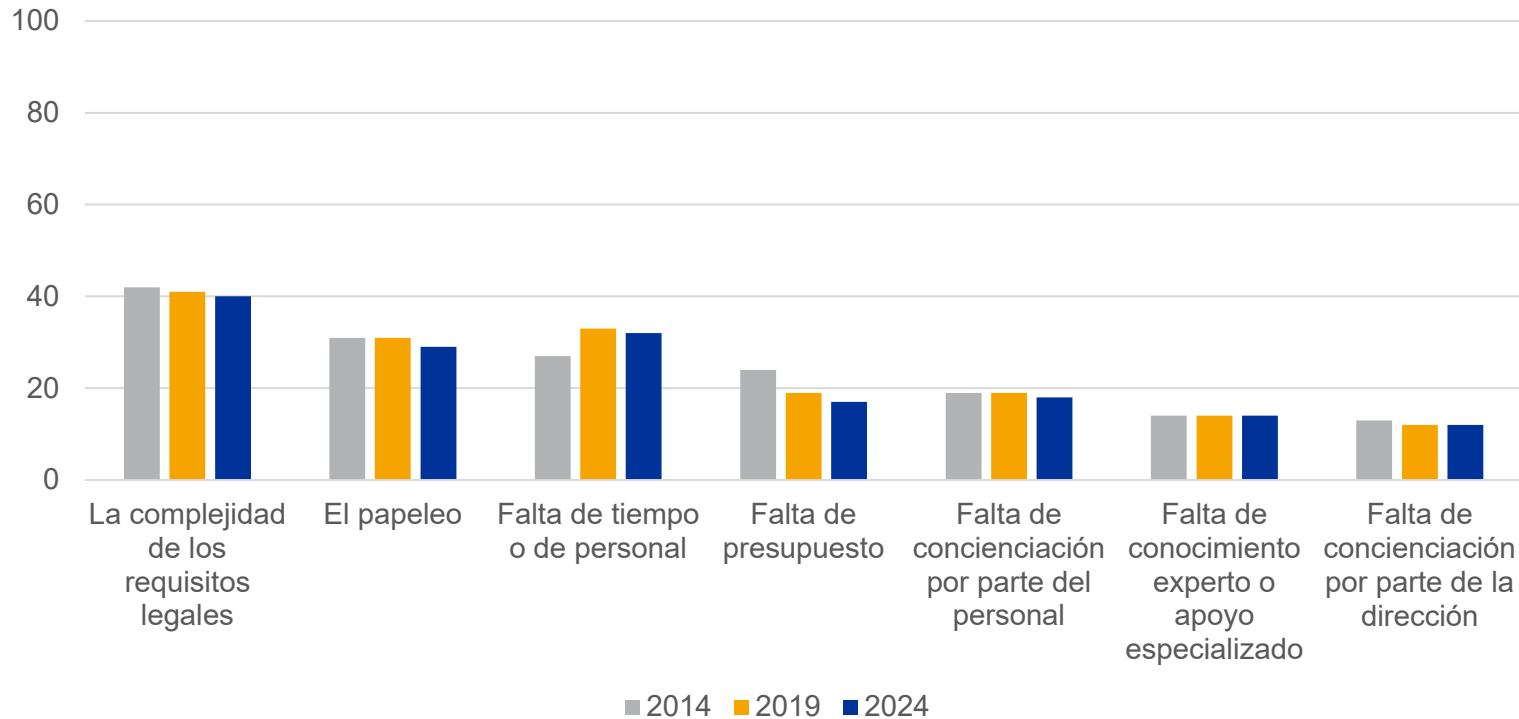


Requisitos de los clientes o proveedores para cumplir las normas en SST (% de lugares de trabajo, UE-27, 2024)

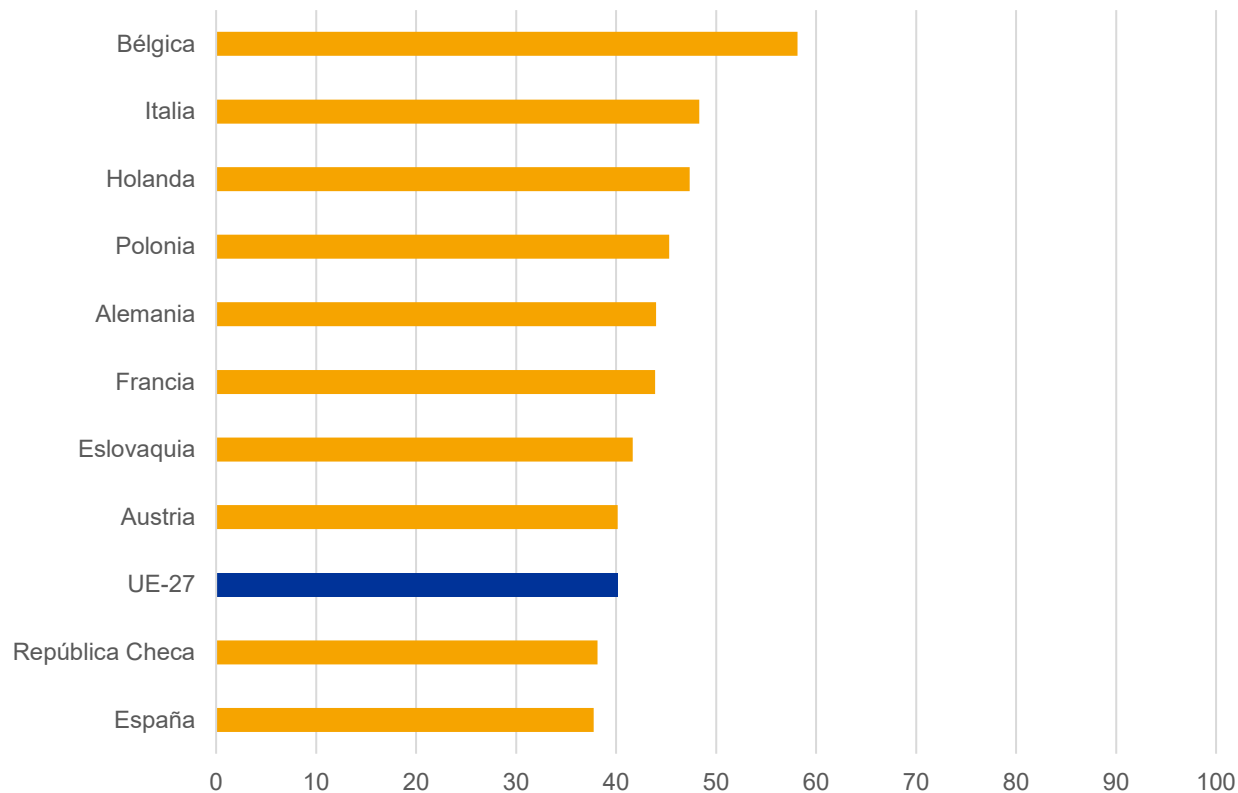


	2024
Actividades artísticas, recreativas y de entretenimiento	49
Comercio al por mayor y al por menor; reparación de vehículos de motor y motocicletas	48
Administración pública y defensa; seguridad social obligatoria	48
Educación	47
Hostelería	47
Industrias extractivas	47
Actividades profesionales, científicas y técnicas	46
Otros servicios	42
Actividades inmobiliarias	42
Información y comunicaciones	41
Actividades financieras y de seguros	34

Dificultades importantes a la hora de abordar la prevención de riesgos (% de lugares de trabajo, UE-27, 2014-2019-2024)



Complejidad de los requisitos legales como principal dificultad a la hora de abordar la SST (% de lugares de trabajo, 2024)



Base: todos los lugares de trabajo en la UE-27.

<https://esener.eu>

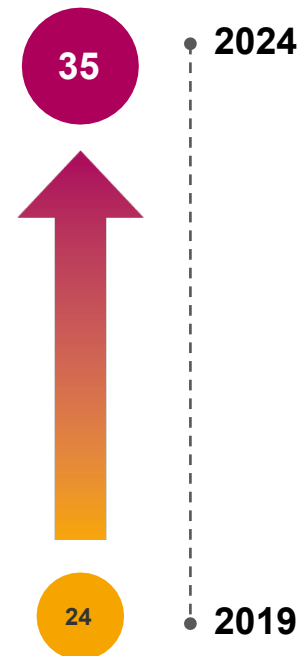
Tecnologías digitales utilizadas en el trabajo

Porcentaje de lugares de trabajo, UE-27 (2024)



Base: todos los lugares de trabajo en la UE-27.

Debate sobre el impacto de las tecnologías digitales sobre la salud y la seguridad de los trabajadores



Base: todos los lugares de trabajo en la UE-27 usando por lo menos una tecnología digital.

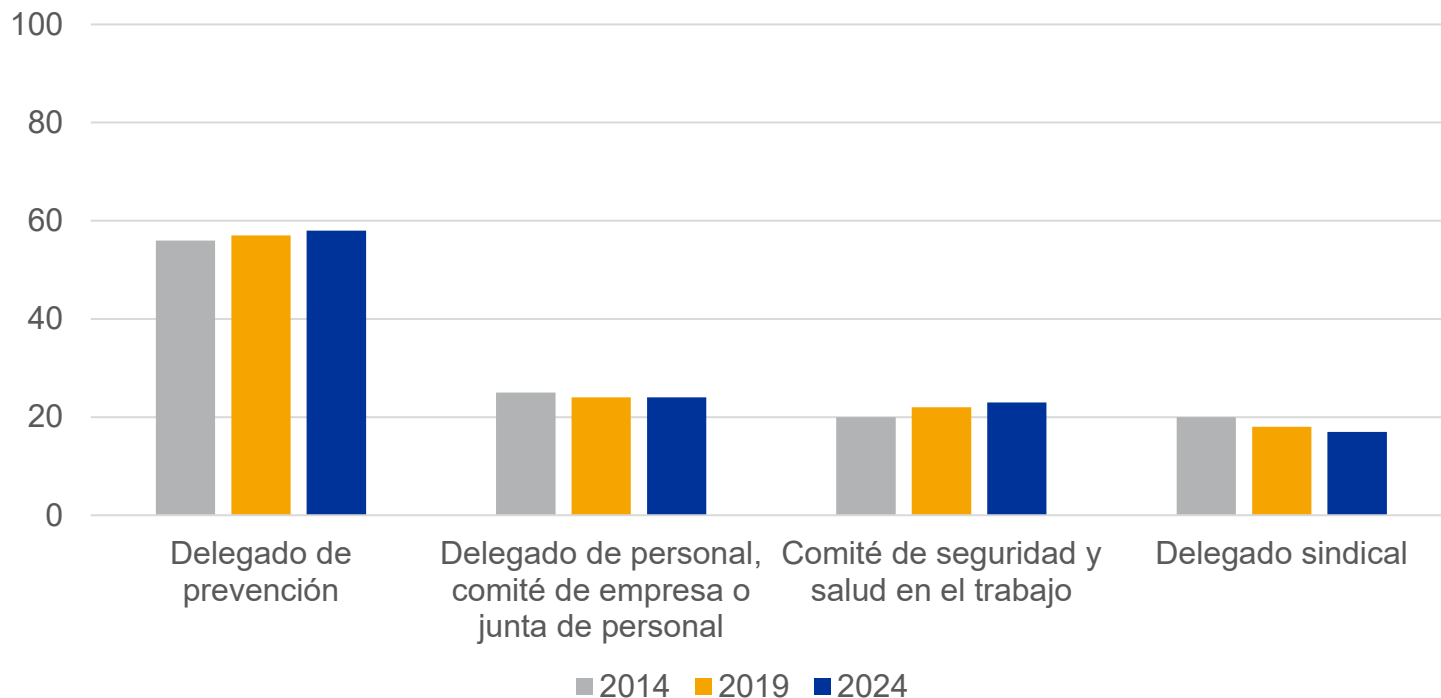
Factores de riesgo relacionados con el uso de tecnologías digitales en el trabajo (% de lugares de trabajo, UE-27, 2024)



Base: todos los lugares de trabajo en la UE-27 usando por lo menos una tecnología digital.

<https://esener.eu>

Formas de representación de los empleados (% de lugares de trabajo, UE-27, 2014-2019-2024)



Encuesta europea de empresas sobre riesgos nuevos y emergentes (ESENER)

- Informes
- Información metodológica, con los cuestionarios nacionales y el acceso a los datos de ESENER
- Herramienta de visualización de datos: en todos los idiomas de la encuesta
- todos disponibles en:

www.esener.eu

The screenshot shows the ESENER website interface. At the top, there is a navigation bar with the ESENER logo and the text 'Agencia Europea para la Seguridad y la Salud en el Trabajo'. Below the navigation bar, there is a main header with the title 'Cómo gestionan los lugares de trabajo de Europa la seguridad y la salud'. The main content area features a map of Europe and a text box stating: 'En 2024 se ha realizado la cuarta Encuesta europea de empresas sobre riesgos nuevos y emergentes (ESENER), que abarca más de 41 000 empresas de todos los tamaños y sectores de actividad en 30 países europeos. Los primeros resultados de ESENER 2024 se publicarán a principios de 2025.' Below this, there are three sections for previous surveys: 'ESENER 2019' with a bar chart, 'ESENER 2014' with a horizontal bar chart, and 'ESENER 2009' with a bar chart.